



Presentación del Segundo Boletín de Gasto Público en Justicia y Seguridad

3^o trimestre de 2023

Guatemala, Centroamérica, 8 de noviembre de 2023



El documento está publicado en el portal web del Icefi: www.icefi.org en la sección de publicaciones.

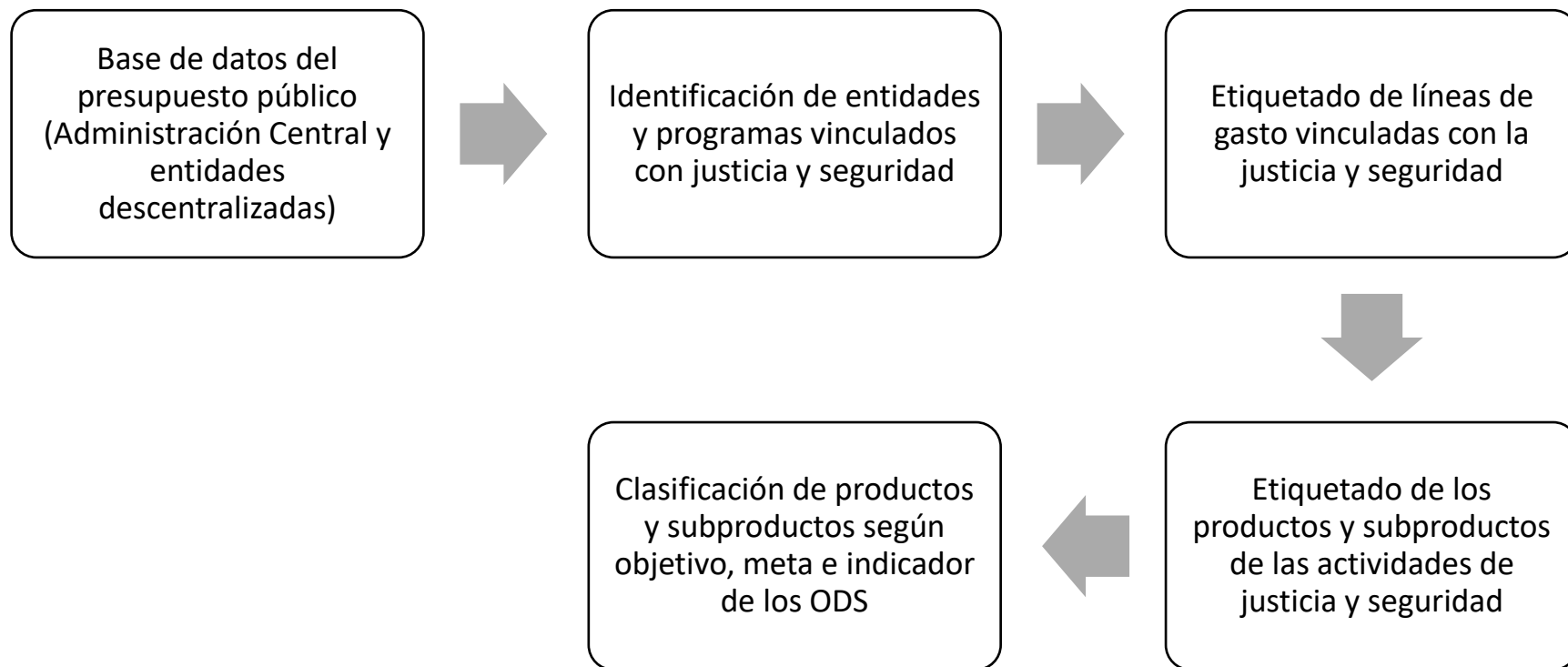


Todos los datos del boletín pueden ser consultados y descargados del Observatorio trimestral del Gasto Público en Justicia y Seguridad disponible en:

<https://icefi.org/obsjs/>

Metodología de clasificación

El etiquetado del gasto público en justicia y seguridad se realizó con base en los estándares internacionales de clasificación por finalidades y funciones de gobierno. Las partidas de gasto que no se clasificaban dentro del gasto en justicia y seguridad, pero con un componente de impacto directo en estos servicios, se reclasificaron. Además, se realizó una clasificación específica para entidades, programas o actividades de transparencia y rendición de cuentas.



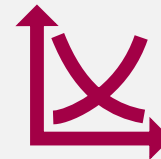


Principales indicadores (al 3.º trimestre)

Presupuesto vigente



Q17,979.6 millones
USD 2,295.0 millones



2.3% del PIB



13.5% del presupuesto total
(Administración Central)



Q2.8 | USD 0.4 por persona diarios

Presupuesto ejecutado



Q10,921.0 millones
USD 1,394.0 millones



60.7%

¿A qué se destinó el GPJS?

Ejecución presupuestaria del GPJS según finalidad, 2023 (a septiembre)



Justicia

- **Q9,878.0 millones** presupuesto vigente
- **1.25% del PIB** (vigente)
- **54.2% ejecutado** (Q5,349.5 millones)



Seguridad

- **Q7,236.7 millones** presupuesto vigente
- **0.92% del PIB** (vigente)
- **69.6% ejecutado** (Q5,039.3 millones)

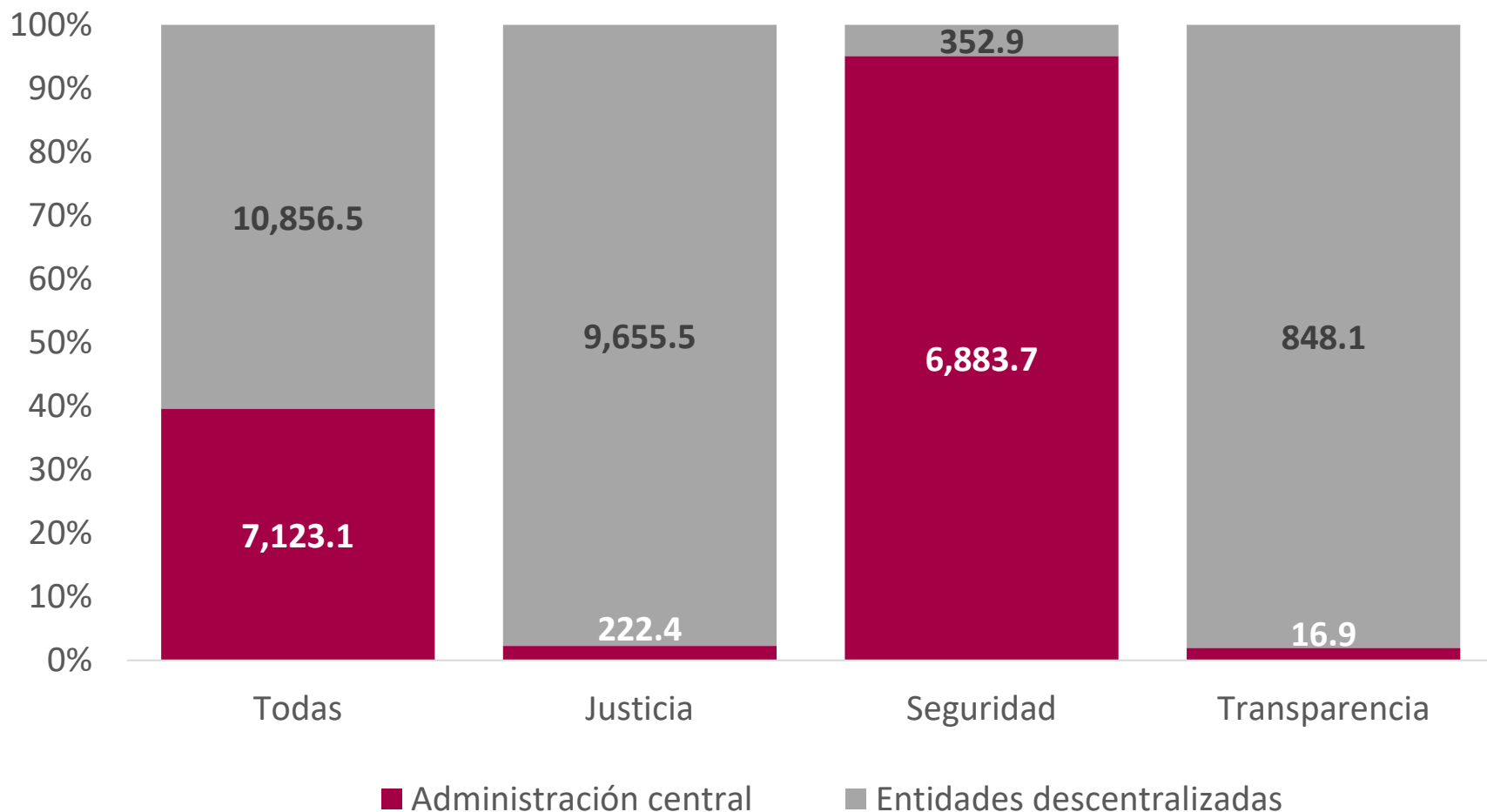


Transparencia

- **Q865.0 millones** presupuesto vigente
- **0.11% del PIB** (vigente)
- **61.5% ejecutado** (Q532.3 millones)

Sectores de Gobierno y Entidades que ejecutaron el GPJS

GPJS según sector de Gobierno y finalidad, 2023 (vigente a septiembre). Cifras en millones de quetzales sobre estructura porcentual



Gasto público en justicia

Ejecución presupuestaria del gasto público en justicia según entidad, 2023 (a septiembre). Cifras en millones de quetzales y porcentajes

n.º	Entidad	Asignado	Vigente	Devengado	Porcentaje de ejecución (%)	Variación (vigente-asignado)	
						Absoluta	Relativa
1	OJ	3,725.9	4,155.9	2,356.3	56.7	430.0	11.5%
2	MP	4,044.1	4,079.9	2,063.1	50.6	35.8	0.9%
3	Instituto Nacional de Ciencias Forenses (Inacif)	393.7	393.7	215.0	54.6	0.0	0.0%
4	IDPP	359.9	349.2	212.2	60.8	-10.7	-3.0%
5	Corte de Constitucionalidad	279.1	279.1	131.6	47.1	0.0	0.0%
6	PDH	242.0	240.4	110.3	45.9	-1.6	-0.7%
7	PGN	152.3	152.3	108.6	71.3	0.0	0.0%
8	Instituto para la Asistencia y Atención a la Víctima del Delito (IAVD)	54.9	54.9	35.9	65.5	0.0	0.0%
9	Comisión Presidencial por la Paz y los Derechos Humanos (Copadeh)	35.0	38.2	23.0	60.2	3.2	9.1%
10	SEICMSJ	18.0	35.7	29.5	82.7	17.7	98.2%
11	Senabed	24.6	33.7	22.8	67.7	9.1	37.0%
12	Oficina Nacional de Prevención de la Tortura (OPT)	33.0	33.0	21.7	65.8	0.0	0.0%
13	Defensoría de la Mujer Indígena (Demi)	19.0	19.0	12.7	67.0	0.0	0.0%
14	Comisión Presidencial contra la Discriminación y el Racismo contra los Pueblos Indígenas (Codisra)	10.5	10.5	6.1	57.7	0.0	0.0%
15	OEACT	2.4	2.4	0.5	20.0	0.0	0.0%
Total		9,394.4	9,878.0	5,349.5	54.2	483.5	5.1%

Gasto público en Seguridad

Ejecución presupuestaria del gasto público en seguridad según entidad, 2023 (a septiembre).
Cifras en millones de quetzales y porcentajes

n.º	Entidad	Asignado	Vigente	Devengado	Porcentaje de ejecución	Variación (vigente-asignado)	
						Absoluta	Relativa
1	Mingob	7,168.9	6,687.9	4,759.8	71.2	-481.0	-6.7%
2	IGM	352.9	352.9	139.9	39.6	0.0	0.0%
3	SBS	54.8	49.1	41.8	85.2	-5.6	-10.3%
4	Micivi	49.3	44.6	29.6	66.4	-4.7	-9.5%
5	Secretaría de Inteligencia Estratégica del Estado (SIE)	40.0	40.0	27.0	67.6	0.0	0.0%
6	Secretaría Técnica del Consejo Nacional de Seguridad (STCNS)	31.0	31.0	20.0	64.6	0.0	0.0%
7	Secretaría contra la Violencia Sexual, Explotación y Trata de Personas (Svet)	22.0	22.0	15.3	69.7	0.0	0.0%
8	Seccatid	8.0	8.0	5.7	71.6	0.0	0.0%
9	Copadeh	0.0	1.1	0.0	0.0	1.1	Nueva
10	Presidencia de la República	8.0	0.0	0.0		-8.0	-100.0%
Total		7,734.8	7,236.7	5,039.3	69.6	-498.2	-6.4%

Gasto público en transparencia

Ejecución presupuestaria del gasto público en transparencia según entidad, 2023 (a septiembre). Cifras en millones de quetzales y porcentajes

n.º	Entidad	Asignado	Vigente	Devengado	Porcentaje de ejecución	Variación (vigente-asignado)	
						Absoluta	Relativa
1	CGC	843.2	843.2	518.9	61.5	0.0	0.0%
2	Presidencia de la República	12.0	12.0	8.5	71.0	0.0	0.0%
3	Minfin	4.6	4.9	3.3	68.2	0.3	6.4%
4	PDH	3.3	4.9	1.4	29.8	1.6	48.1%
Total		863.1	865.0	532.3	61.5	1.9	0.2%

Ejecución presupuestaria de los 10 programas con mayor presupuesto en el GPJS, 2023 (a septiembre). Cifras en millones de quetzales y porcentajes



Servicios de seguridad a las personas y su patrimonio (Mingob)

- Presupuesto vigente: Q5,732.5
- Ejecutado: 71.6% (Q4,104.0)



Persecución penal pública (MP)

- Presupuesto vigente: Q2,654.7
- Ejecutado: 52.4% (Q1,392.2)



Actividades centrales (OJ)

- Presupuesto vigente: Q1,512.1
- Ejecutado: 47.9% (Q725.0)



Actividades centrales (MP)

- Presupuesto vigente: Q1,091.6
- Ejecutado: 45.0% (Q491.7)



Atención juzgados de primera instancia (OJ)

- Presupuesto vigente: Q1,059.8
- Ejecutado: 70.6% (Q747.9)



Servicios de custodia y rehabilitación de privados de libertad (Mingob)

- Presupuesto vigente: Q685.3
- Ejecutado: 68.7% (Q470.7)



Atención juzgados de paz (OJ)

- Presupuesto vigente: Q621.1
- Ejecutado: 72.2% (Q448.2)



Fiscalización gubernamental (CGC)

- Presupuesto vigente: Q461.3
- Ejecutado: 66.6% (Q307.1)



Actividades centrales (CGC)

- Presupuesto vigente: Q369.7
- Ejecutado: 55.3% (Q204.3)



Investigación y protección a testigos (MP)

- Presupuesto vigente: Q326.8
- Ejecutado: 53.6% (Q175.3)

Programas del OJ

Ejecución presupuestaria de los programas del OJ, 2023 (a septiembre). Cifras en millones de quetzales y porcentajes



Actividades centrales

- Presupuesto vigente: Q1,512.1
- Ejecutado: 47.9% (Q725.0)



Atención juzgados de primera instancia

- Presupuesto vigente: Q1,059.8
- Ejecutado: 70.6% (Q747.9)



Atención juzgados de paz

- Presupuesto vigente: Q621.1
- Ejecutado: 72.2% (Q448.2)



Partidas no asignables a programas

- Presupuesto vigente: Q272.9
- Ejecutado: 0%



Actividades comunes

- Presupuesto vigente: Q231.6
- Ejecutado: 66.2% (Q153.4)



Atención salas de apelaciones

- Presupuesto vigente: Q204.1
- Ejecutado: 62.9% (Q128.3)



Servicios de la Corte Suprema de Justicia

- Presupuesto vigente: Q116.1
- Ejecutado: 72.7% (Q84.4)



Servicios del Consejo de la Carrera Judicial

- Presupuesto vigente: Q115.8
- Ejecutado: 54.3% (Q62.9)



Proyectos centrales

- Presupuesto vigente: Q22.3
- Ejecutado: 27.3% (Q6.1)

Programas del Mingob

Ejecución presupuestaria de los programas del Mingob, 2023 (a septiembre). Cifras en millones de quetzales y porcentajes



Servicios de seguridad a las personas y su patrimonio

- Presupuesto vigente: Q5,732.5
- Ejecutado: 71.6% (Q4,104.0)



Servicios de custodia y rehabilitación de privados de libertad

- Presupuesto vigente: Q685.3
- Ejecutado: 68.7% (Q470.7)



Actividades centrales

- Presupuesto vigente: Q166.8
- Ejecutado: 70.2% (Q117.2)



Servicios de inteligencia civil

- Presupuesto vigente: Q79.7
- Ejecutado: 73.5% (Q58.6)



Servicios de control telemático

- Presupuesto vigente: Q20.0
- Ejecutado: 46.8% (Q9.4)



Partidas no asignables a programas

- Presupuesto vigente: Q3.7
- Ejecutado: 0%

Programas del MP

Ejecución presupuestaria de los programas del MP, 2023 (a septiembre). Cifras en millones de quetzales y porcentajes



Persecución penal pública

- Presupuesto vigente: Q2,654.7
- Ejecutado: 52.4% (Q1,392.2)



Actividades centrales

- Presupuesto vigente: Q1,091.6
- Ejecutado: 45.0% (Q491.7)



Investigación y protección a testigos

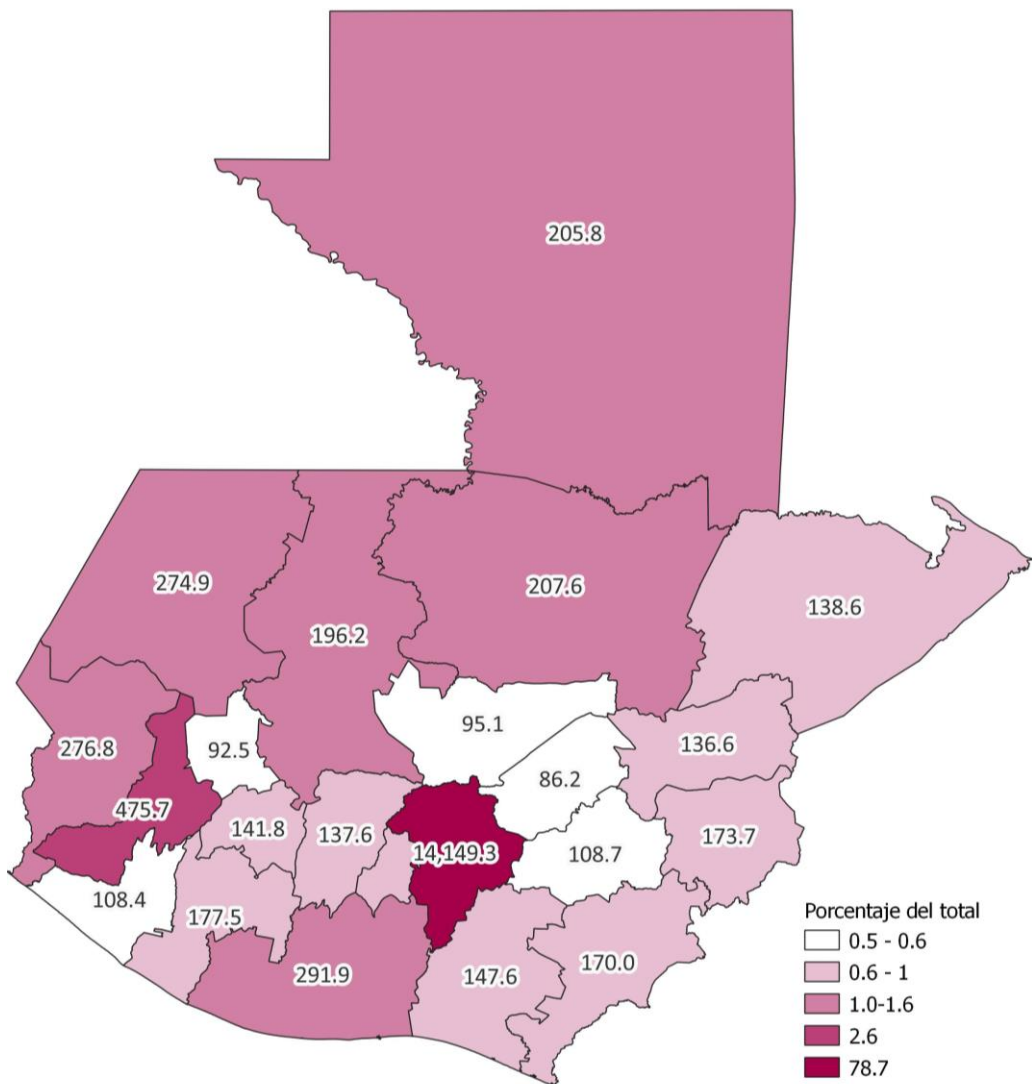
- Presupuesto vigente: Q326.8
- Ejecutado: 53.6% (Q175.3)



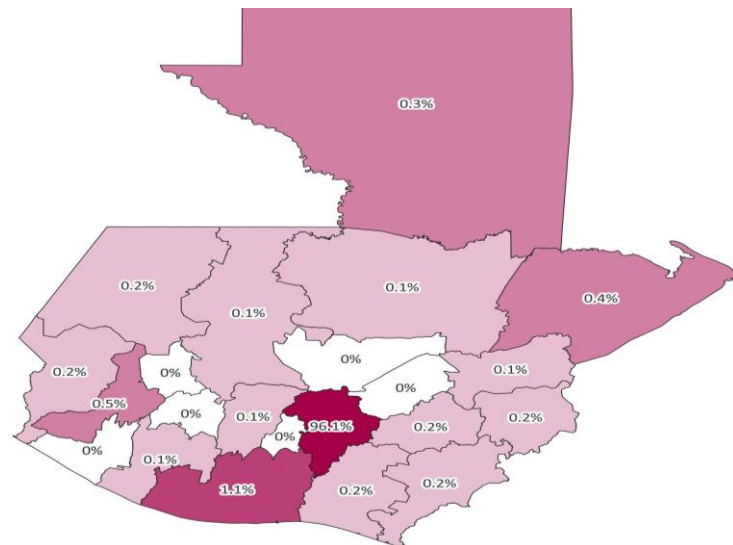
Atención integral

- Presupuesto vigente: Q6.7
- Ejecutado: 59.5% (Q4.0)

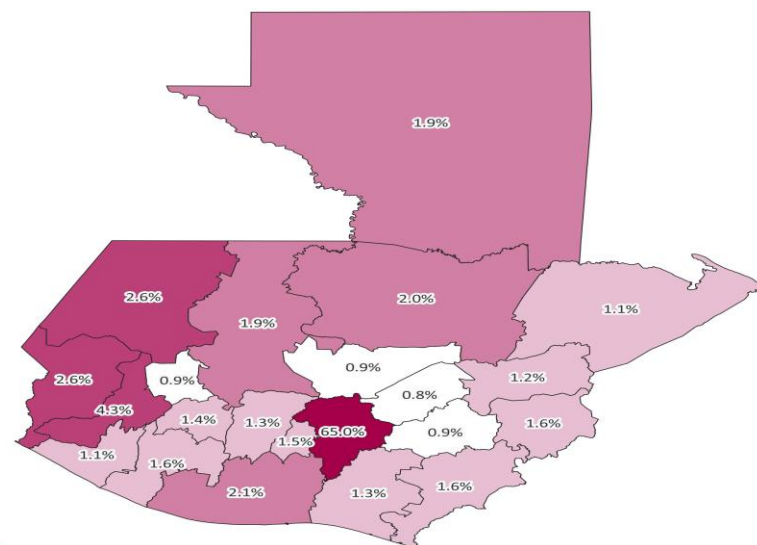
Distribución presupuesto vigente del GPJS, 2023 (a septiembre). Cifras en millones de quetzales



Distribución porcentual del presupuesto vigente de seguridad, 2023 (a septiembre)

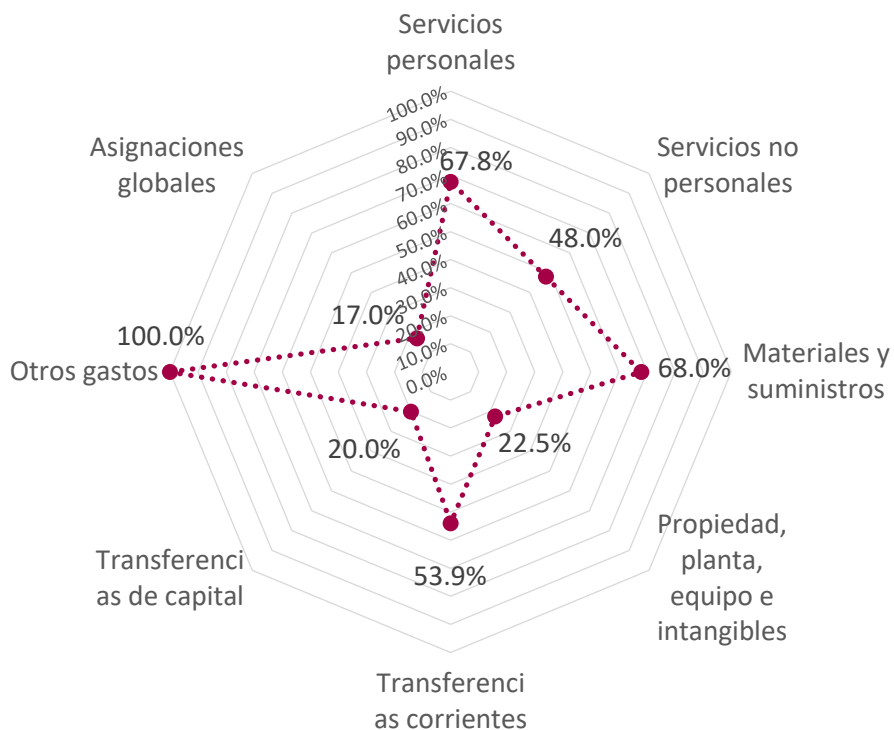


Distribución porcentual del presupuesto vigente de justicia, 2023 (a septiembre)



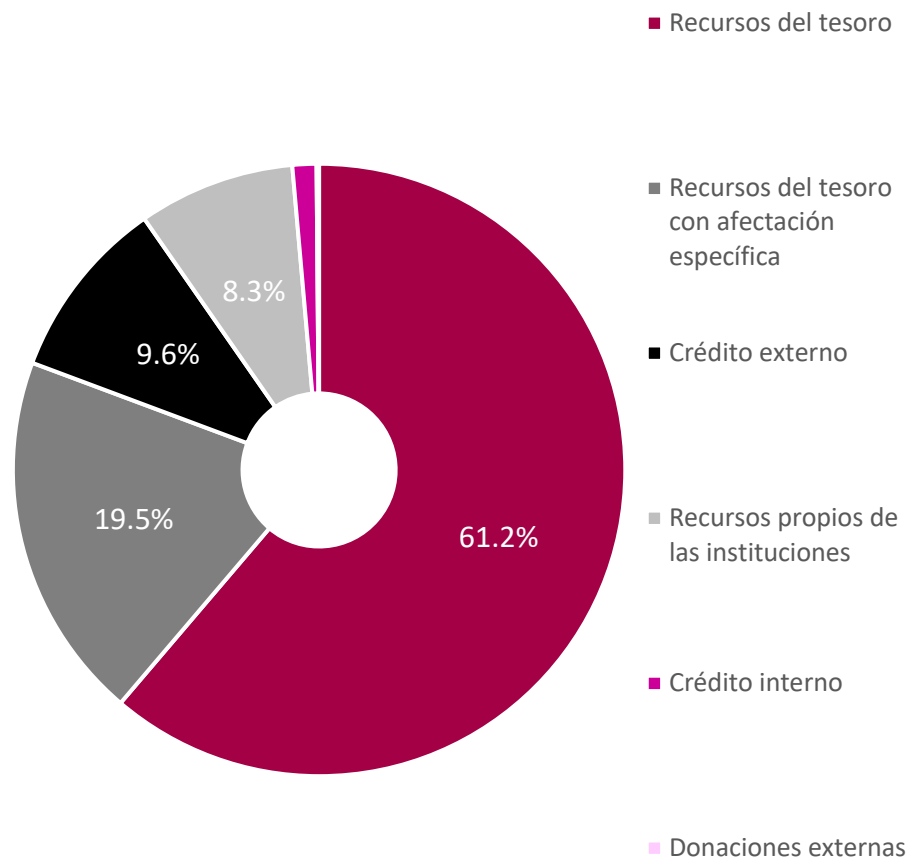
Rubros de gasto

Porcentaje de ejecución presupuestaria del GPJS según grupo de gasto, 2023 (a septiembre)



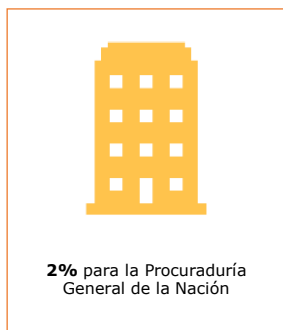
Fuentes de financiamiento

GPJS según grupo de gasto, 2023 (vigente a septiembre), estructura porcentual

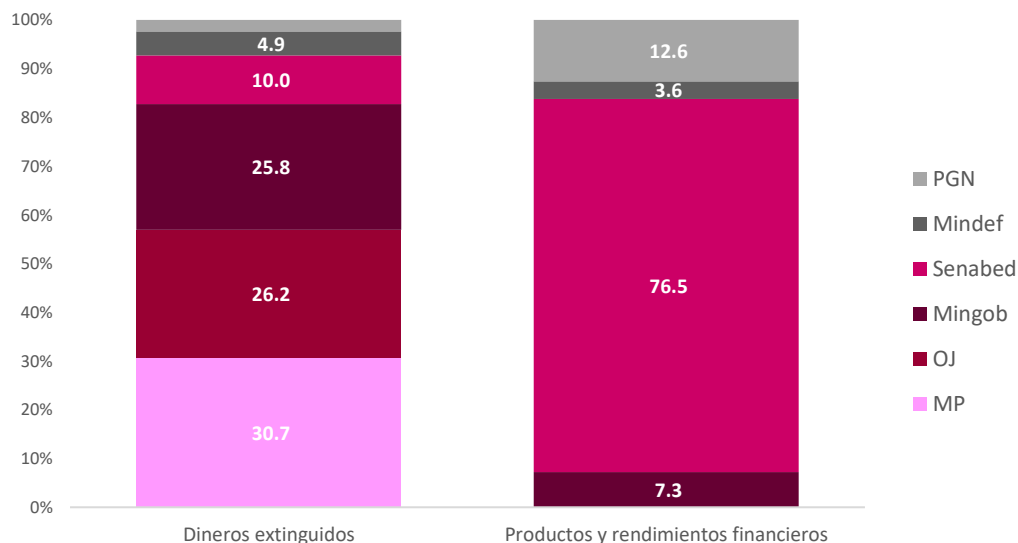


Ingresos por extinción de dominio

Distribución de los ingresos por extinción de dominio según el marco legal



Distribución porcentual de ingresos por extinción de dominio según tipo y entidad. 2023 (a septiembre)



Ejecución presupuestaria de las fuentes de financiamiento por extinción de dominio según entidad, 2023 (a septiembre). Cifras en millones de quetzales y porcentajes



OJ

- Presupuesto vigente: Q121.8
- Ejecutado: 0.0%



Mingob

- Presupuesto vigente: Q23.1
- Ejecutado: 84.2% (Q19.5)



Senabed

- Presupuesto vigente: Q22.4
- Ejecutado: 69.6% (Q15.6)



MP

- Presupuesto vigente: Q20.1
- Ejecutado: 50.5% (Q10.2)



PGN

- Presupuesto vigente: Q2.3
- Ejecutado: 28.5% (Q0.7)

Bienes y servicios entregados por el GPJS

El GPJS a septiembre incluyó **187 productos** y **440 subproductos**. Las entidades con mayor cantidad de productos dentro del GPJS fueron: el MP (48), el Mingob (29) y el OJ (28).



Seguridad policial (Mingob)

- Unidad de medida: evento
- Meta vigente: 7.1 millones
- Ejecutado: 40.2% (2.8 millones)



Denuncias atendidas en agencias fiscales (MP)

- Unidad de medida: caso
- Meta vigente: 108,743
- Ejecutado: 61.2% (66,545)



Denuncias atendidas en fiscalías Distritales (MP)

- Unidad de medida: caso
- Meta vigente: 144,312
- Ejecutado: 54.5% (78,596)



Casos conocidos en juzgados de paz mixtos (OJ)

- Unidad de medida: documento
- Meta vigente: 126,512
- Ejecutado: 82.0% (103,781)



Denuncias atendidas en fiscalías municipales (MP)

- Unidad de medida: caso
- Meta vigente: 113,183
- Ejecutado: 62.7% (70,948)



Informes de fiscalización de entidades que administran recursos públicos (CGC)

- Unidad de medida: documento
- Meta vigente: 1,688
- Ejecutado: 81.6% (1,378)



Centros de detención operativizados y administrados (Mingob)

- Unidad de medida: evento
- Meta vigente: 530
- Ejecutado: 42.5% (225)



Casos conocidos en juzgados de primera instancia penal (OJ)

- Unidad de medida: documento
- Meta vigente: 67,091
- Ejecutado: 75.1% (50,375)



Casos conocidos en juzgados en tribunales de sentencia penal (OJ)

- Unidad de medida: documento
- Meta vigente: 13,400
- Ejecutado: 65.0% (8,710)



Adultos sindicados de un hecho delictivo que reciben servicios de defensoría pública y asesoría legal gratuita (IDPP)

- Unidad de medida: persona
- Meta vigente: 105,894
- Ejecutado: 64.7% (68,548)

Los ODS y el GPJS



ODS 16: Paz, justicia, e instituciones sólidas

- Vigente: Q11,827.3
- Ejecutado: 66.0% (Q7,811.8)

ODS 5: Igualdad de género

- Vigente: Q292.9
- Ejecutado: 54.3% (Q159.2)



ODS 10: Reducción de las desigualdades

- Vigente: Q132.1
- Devengado: 50.7% (Q66.9)

ODS 8: Trabajo decente y crecimiento económico

- Vigente: Q98.7
- Ejecutado: 65.3% (Q64.4)



ODS 3: Salud y bienestar

- Vigente: Q29.9
- Ejecutado: 69.5% (Q20.8)

Productos y ejecución del presupuesto financiero vinculado con las metas del ODS 16, 2023 (a septiembre). Cifras en millones de quetzales y porcentajes

Meta		Cantidad de productos	Presupuesto financiero (en millones de Q.)		
			Vigente	Devengado	% Ejec.
16.01	Reducir significativamente todas las formas de violencia y las correspondientes tasas de mortalidad en todo el mundo	25	5,819.2	4,172.0	71.7
16.02	Poner fin al maltrato, la explotación, la trata y todas las formas de violencia y tortura contra los niños	10	271.0	163.8	60.4
16.03	Promover el estado de derecho en los planos nacional e internacional y garantizar la igualdad de acceso a la justicia para todos	63	4,748.6	2,902.9	61.1
16.04	De aquí a 2030, reducir significativamente las corrientes financieras y de armas ilícitas, fortalecer la recuperación y devolución de los activos robados y luchar contra todas las formas de delincuencia organizada	9	170.7	103.2	60.4
16.05	Reducir considerablemente la corrupción y el soborno en todas sus formas	3	126.9	76.3	60.1
16.06	Crear a todos los niveles instituciones eficaces y transparentes que rindan cuentas	3	503.4	298.0	59.2
16.10	Garantizar el acceso público a la información y proteger las libertades fundamentales, de conformidad con las leyes nacionales y los acuerdos internacionales	9	80.2	48.2	60.1
16.a	Fortalecer las instituciones nacionales pertinentes, incluso mediante la cooperación internacional, para crear a todos los niveles, particularmente en los países en desarrollo, la capacidad de prevenir la violencia y combatir el terrorismo y la delincuencia.	11	107.3	47.4	44.2
Total		133	11,827.3	7,811.8	66.0



¡Muchas gracias!

Icefi es miembros de:



Síguenos en:



www.icefi.org