

Guatemala, Centroamérica, 18 de febrero de 2022

Ref.: Guatemala: 12 indicadores básicos para conocer la Inversión Pública en las niñas, niños y adolescentes al 31 de enero de 2022.

Estimados señores:

Al saludarle de la manera más cordial, por medio de la presente el Instituto Centroamericano de Estudios Fiscales (Icefi) se permite darle a conocer los datos al 31 de enero de 2022 del observatorio de la Inversión Pública en Niñez y Adolescencia (IPNA), *Sin dejar a la niñez atrás*. Este observatorio es un esfuerzo conjunto del Icefi y Save the Children, y se encuentra en línea en <https://icefi.org/ipna/>

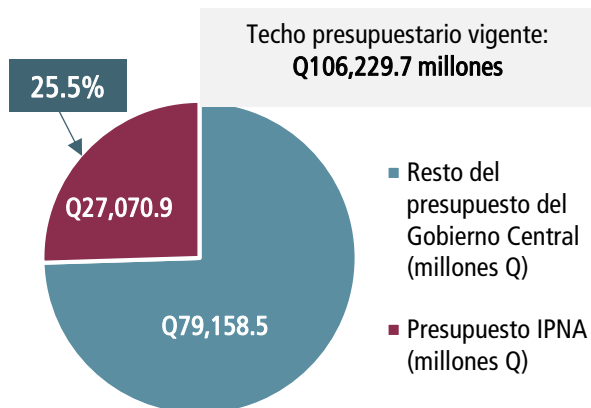
El observatorio de la IPNA contiene abundante información conceptual y técnica, incluyendo: datos generales del presupuesto vigente del Gobierno Central; datos de ejecución financiera del presupuesto y otros indicadores de la IPNA; las metas físicas de la IPNA en el presupuesto; las fuentes de financiamiento de la IPNA; el gasto público destinado a los Objetivos de Desarrollo Sostenible (ODS) vinculados con la niñez y la adolescencia; y, un glosario de términos.

Debido a la gran cantidad de datos e información, estimamos que le resultará útil, conveniente y oportuno que por esta vía le compartamos a continuación los 12 datos que consideramos más relevantes del cierre del mes de enero 2022.

Cuatro indicadores básicos para comprender la IPNA al inicio de 2022

1

En enero de 2022, la IPNA representó el **25.5%** del presupuesto vigente del Gobierno Central.



2

De cada Q100.00 que produce la economía guatemalteca, el Gobierno destina **Q3.80** a la IPNA.



3

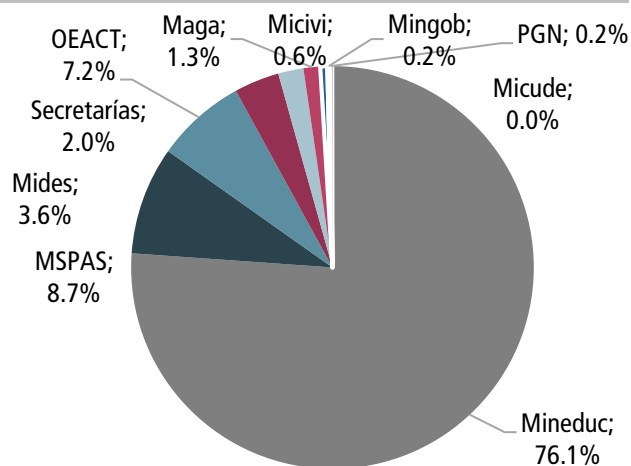
El Gobierno ha programado invertir en cada niña, niño y adolescente un promedio diario de **Q11.26 (USD1.46)**



Q11.26 diarios se invirtieron en cada niña niño o adolescente
Equivale a **USD\$1.46**

4

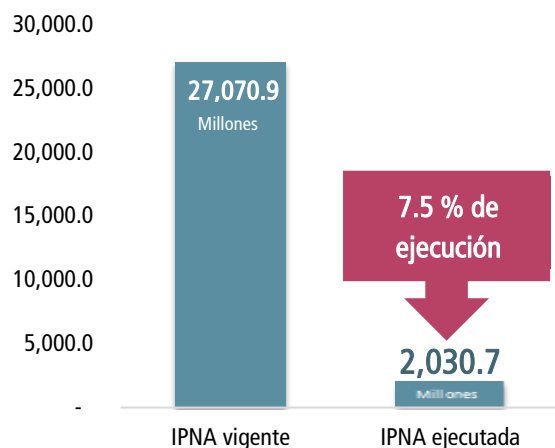
Casi 4 de cada 5 quetzales **(79.3%)** de la IPNA se destinan al Ministerio de Educación



Ocho indicadores básicos para conocer cómo fue la ejecución presupuestaria de la IPNA al 31 de enero 2022

5

Se ejecutaron **Q2,030.7** millones destinados a la IPNA, el 7.5% del presupuesto vigente al 31 de enero:



6

Las instituciones con mejor nivel de ejecución de la IPNA al cierre de enero 2022 fueron:

Entidad	IPNA vigente (millones Q)	IPNA devengada (millones Q)	% de ejecución
Mineduc	Q 20,606.5	Q 1,950.7	9.5%
PGN	Q 44.5	Q 3.3	7.5%
Secretarías	Q 548.9	Q 27.7	5.0%
Mingob	Q 60.7	Q 2.3	3.7%
Maga	Q 362.2	Q 5.3	1.5%
MSPAS	Q 2,350.6	Q 30.6	1.3%
Micivi	Q 152.0	Q 1.5	1.0%
Mides	Q 982.4	Q 9.4	1.0%
Micude	Q 5.9	Q 0.0	0.3%
OEACT	Q 1,957.2	Q -	0.0%

7



Los programas de IPNA con más incrementos en su presupuesto vigente (al 31 de enero 2022)

No.	Entidades	Programas	Incrementos (millones Q)	Variación porcentual
1	Mineduc	Educación inicial	Q 2.1	9.9%
2	MSPAS	Atención por desastres naturales y calamidades públicas	Q 1.4	8.2%
3	Mineduc	Educación extraescolar	Q 6.9	5.4%
4	Mineduc	Actividades comunes a los programas de preprimaria, primaria, básico y diversificado (prg. 11, 12, 13 y 14)	Q 9.2	2.2%
5	Mineduc	Educación escolar de preprimaria	Q 19.6	0.8%
6	Secretarías	Manejo integrado de la cuenca y del lago de amatitlán	Q 0.1	0.4%
7	MSPAS	Fomento de la salud y medicina preventiva	Q 0.1	0.0%
8	Mingob	Servicios de seguridad a las personas y su patrimonio	Q -	0.0%
9	Mineduc	Apoyo para el consumo adecuado de alimentos	Q -	0.0%
10	Mineduc	Partidas no asignables a programas	Q -	0.0%

8



Los programas de IPNA con mayores recortes en su presupuesto vigente (al 31 de enero 2022)

No.	Entidades	Programas	Reducciones (Millones Q)	Variación porcentual
1	Mides	Dotaciones, servicios e infraestructura para el desarrollo social	-Q 15.1	-4.8%
2	Mineduc	Educación escolar diversificada	-Q 18.0	-2.5%
3	MSPAS	Administración institucional	-Q 0.9	-1.1%
4	Mineduc	Educación escolar básica	-Q 13.0	-1.0%
5	MSPAS	Recuperación de la salud	-Q 0.8	-0.8%
6	Mineduc	Actividades centrales	-Q 4.9	-0.7%
7	Mineduc	Actividades comunes a los programas de preprimaria y primaria (prg. 11 y 12)	-Q 1.0	-0.5%
8	Mineduc	Actividades comunes a los programas de primaria, básico y diversificado (prg. 12, 13 y 14)	-Q 0.7	-0.3%
9	Mineduc	Educación escolar de primaria	-Q 0.2	0.0%
10	Mingob	Servicios de seguridad a las personas y su patrimonio	Q -	0.0%

9



Los 10 programas de IPNA con mayor ejecución presupuestaria (al 31 de enero 2022)

No.	Entidad	Programa	IPNA vigente (Millones Q)	IPNA devengada (Millones Q)	% de ejecución
1	Mineduc	Apoyo para el consumo adecuado de alimentos	Q 2,950.3	Q 392.5	13.3%
2	Mineduc	Actividades comunes a los programas de preprimaria y primaria (prg. 11 y 12)	Q 209.1	Q 21.4	10.3%
3	SBS	Educación escolar de primaria	Q 10,713.7	Q 1,089.0	10.2%
4	Sesán	Educación escolar de preprimaria	Q 2,607.5	Q 257.8	9.9%
5	MSPAS	Administración institucional	Q 84.2	Q 7.0	8.3%
6	PGN	Protección de los derechos de la familia	Q 44.5	Q 3.3	7.5%
7	Maga	Partidas no asignables a programas	Q 3.0	Q 0.2	7.5%
8	Mineduc	Educación escolar básica	Q 1,269.5	Q 88.1	6.9%
9	Mides	Administración institucional	Q 90.9	Q 6.3	6.9%
10	Secretarías	Obras sociales	Q 140.6	Q 8.4	5.9%

10



Los 10 programas de IPNA con menor ejecución presupuestaria (al 31 de enero 2022)

No.	Entidad	Programa	IPNA vigente (Millones Q)	IPNA devengada (Millones Q)	% de ejecución
1	Maga	Acceso y disponibilidad alimentaria	Q 293.8	Q 3.1	1.06%
2	Micivi	Construcción de obra pública	Q 152.0	Q 1.5	0.97%
3	MSPAS	Prevención y control de las ITS, VIH/SIDA	Q 536.1	Q 5.0	0.94%
4	Mides	Dotaciones, servicios e infraestructura para el desarrollo social	Q 302.7	Q 2.0	0.65%
5	Mides	Prevención de la delincuencia en adolescentes y jóvenes	Q 48.0	Q 0.3	0.63%
6	MSPAS	Prevención de la mortalidad de la niñez y de la desnutrición crónica	Q 1,284.0	Q 7.7	0.60%
7	Mides	Servicios de apoyo a los programas sociales (actividad común a los programas 14, 15 y 21)	Q 122.5	Q 0.7	0.54%
8	Mineduc	Educación extraescolar	Q 132.7	Q 0.7	0.52%
9	Micude	Fomento al deporte no federado y a la recreación	Q 5.9	Q 0.0	0.26%
10	Mides	Transferencias monetarias condicionadas en salud y educación	Q 418.3	Q 0.2	0.04%

11



Las 10 metas físicas que tuvieron mayor ejecución (al 31 de enero 2022)

No.	Programa	Producto o Subproducto	Unidad de medida	Físico Aprobado	Físico Vigente	Físico Ejecutado	% de ejecución
1	Obras sociales	Niños y niñas de 6 meses a 7 años de edad en situación de pobreza y pobreza extrema beneficiados con atención integral	Persona	16,015	16,015	12,482	77.9%
2	Servicios de seguridad a las personas y su patrimonio	Personas capacitadas, informadas y asistidas para prevenir y disminuir la violencia intrafamiliar.	Persona	1,100	1,100	597	54.3%
3	Actividades de bienestar social	Niños, niñas y adolescentes localizados mediante la aplicación del sistema Alba-Keneth	Entidad	168	168	35	20.8%
4	Servicios de seguridad a las personas y su patrimonio	Protección, atención y orientación a mujeres víctimas de violencia	Evento	80,514	80,514	7,001	8.7%
5	Protección de los derechos de la familia	Niños, niñas y adolescentes localizados mediante la aplicación del sistema alba-keneth	Persona	7,000	7,000	300	4.3%
6	Fomento de la salud y medicina preventiva	Población con servicios de prevención y promoción de la salud	Persona	8,948,133	8,948,133	357,885	4.0%
7	Prevención de la mortalidad de la niñez y de la	Niño y niña menor de 5 años con monitoreo de crecimiento	Persona	1,643,101	1,629,361	58,259	3.6%
8	Protección de los derechos de la familia	Niños, niñas y adolescentes representados, atendidos y/o referenciados para la protección de sus derechos	Persona	36,000	36,000	1,254	3.5%
9	Prevención de la mortalidad de la niñez y de la desnutrición crónica	Niño y niña menor de 2 años con vigilancia de desarrollo infantil	Persona	411,602	411,602	13,884	3.4%
10	Prevención de la mortalidad de la niñez y de la desnutrición crónica	Madre de niño y niña menor de 5 años, que recibe consejería sobre prácticas para el cuidado infantil	Persona	1,817,333	1,803,518	58,120	3.2%

12

Las 10 metas físicas que presentan los mayores retrasos en su ejecución (al 31 de enero 2022)

No.	Programa	Producto o Subproducto	Unidad de medida	Físico Aprobado	Físico Vigente	Físico Ejecutado	% de ejecución
1	Protección contra la violencia sexual, explotación y trata de personas	Entidades públicas y privadas asesoradas y capacitadas en favor de la lucha contra la violencia sexual, explotación y trata de personas	Entidad	52	134	-	0.0%
2	Educación escolar diversificada	Alumnas y alumnos del nivel medio ciclo diversificado beneficiados con bolsas de estudio y becas escolares.	Beca	19,005	19,005	-	0.0%
3	Asuntos de seguridad alimentaria y nutricional	Coordinación y fortalecimiento de los procesos de gobernanza en san a nivel local en el marco de la ley del sinasan	Documento	113	113	-	0.0%
4	Actividades de bienestar social	Adolescentes de 13 a 17 años en conflicto con la ley penal atendidos integralmente en los centros especializados de privación de libertad	Persona	1,190	1,190	-	0.0%
5	Actividades de bienestar social	Niñas y niños de 8 meses a 12 años atendidos integralmente	Persona	3,759	3,759	-	0.0%
6	Actividades de bienestar social	Niñas, niños, adolescentes y jóvenes beneficiados con actividades psicosociales para la prevención de la violencia	Persona	4,250	4,250	-	0.0%
7	Servicios de seguridad a las personas y su patrimonio	Niños, niñas, adolescentes y jóvenes en situación de riesgo social reciben servicios de orientación sobre prevención de la violencia	Persona	102,610	102,610	237	0.2%
8	Fomento de la salud y medicina preventiva	Niña de 10 a 14 años de edad con 2 dosis de vacuna contra el Virus del Papiloma Humano	Persona	296,850	296,850	3,599	1.2%
9	Prevención de la mortalidad de la niñez y de la desnutrición crónica	Niño y niña menor de 5 años atendido por enfermedad diarreica aguda	Persona	414,544	408,287	9,527	2.3%
10	Prevención de la mortalidad de la niñez y de la desnutrición crónica	Población con servicios de vacunación	Persona	1,125,314	1,123,248	29,922	2.7%

Síntesis de situación:

La IPNA ejecutada al cierre de enero alcanzó Q2,030.7 millones, de un presupuesto vigente total de Q27,070.9 millones, lo que representa un 7.5% de ejecución al primer mes del 2022. En cuanto a las inversiones *per cápita* diarias, la IPNA podría alcanzar los Q11.26, equivalentes a USD1.46.

Al cierre de enero ya se muestran modificaciones al alza y recortes en las asignaciones presupuestarias de algunos programas de la IPNA. Entre los más relevantes se encuentra el recorte que sufrió la Educación escolar diversificada, de Q720.0 millones a Q702.0 millones, es decir Q18.0 millones menos (2.5%), lo que está particularmente concentrado en las actividades de Formación con orientación docente. Lamentablemente también se evidencia que, dentro del programa de Actividades comunes a los programas de preprimaria, primaria, básico y diversificado (Prg. 11, 12, 13 y 14), las Becas para niñas y adolescentes mujeres con discapacidad fueron suprimidas, mismas que durante el 2021 lograron un 98.7% de ejecución sobre un presupuesto vigente de Q2.7 millones. Dicha situación atenta contra los derechos de la niñez en situación vulnerable e incluso, refleja una acción discriminatoria para los grupos que presentan una condición de discapacidad a quienes no se les deberían recortar o eliminar inversiones que los beneficien.

Al cierre de enero 5 programas tuvieron nulas o muy bajas ejecuciones de su presupuesto, destacando los programas siguientes: Educación Inicial, a cargo el Mineduc; las Transferencias monetarias condicionadas en salud y educación, a cargo del Mides, que solo han ejecutado Q0.2 millones de Q418.3 millones asignados (0.04%); y el programa de Acceso y disponibilidad alimentaria a cargo del Maga, que ha ejecutado solo Q3.1 millones de un presupuesto de Q293.8 millones (1.06%). Aunque se reconoce que estos son rubros vinculados con proyectos y obras de inversión física, cuya ejecución generalmente se registra al final del año, el gobierno no debe postergar la ejecución de las inversiones que tienen una atención directa a la niñez y adolescencia.

En términos de la producción física, varios productos también reportan muy baja o nula ejecución al cierre de enero, destacando: el programa de Protección contra la violencia sexual, explotación y trata de personas, de la SVET, con ejecución nula pese a que se incrementó su meta física, pasando de 52 entidades capacitadas en favor de la lucha contra la violencia sexual, explotación y trata de personas, a 134; el programa de Prevención de la mortalidad de la niñez y de la desnutrición crónica para niño y niña menor de 5 años atendido por enfermedad diarreica aguda, que atendió 9,527 menores, solo el 2.3% de la meta de 408,287, la cual se redujo en 6,257 menores menos; y, el producto Niña de 10 a 14 años con 2 dosis de vacuna contra el Virus del Papiloma Humano, con solo alrededor de 3,600 niñas atendidas, el 1.2% de la meta de 296,850 niñas atendidas.

Esperando que esta información sea de su interés y le resulte de utilidad, le reiteramos la invitación a visitar el Observatorio de la IPNA y a compartir con otros ciudadanos esta información.

Aprovecho la oportunidad para volver a expresarle mis mejores muestras de aprecio.

Muy atentamente,



Jonathan Menkos Zeissig
Director Ejecutivo