



Guatemala, Centroamérica, 27 de octubre de 2021

Ref.: Guatemala: 12 indicadores básicos para conocer la Inversión Pública en las niñas, niños y adolescentes al 30 de septiembre de 2021.

Estimados señores:

Le saludamos de la manera más cordial. Por medio de la presente, el Instituto Centroamericano de Estudios Fiscales (Icefi) está iniciando una comunicación personal con usted para darle a conocer las actualizaciones mensuales del Observatorio de la Inversión Pública en Niñez y Adolescencia (IPNA), *Sin dejar a la niñez atrás*, el cual es un esfuerzo conjunto del Icefi y Save the Children, y se encuentra en línea en <https://icefi.org/ipna/>.

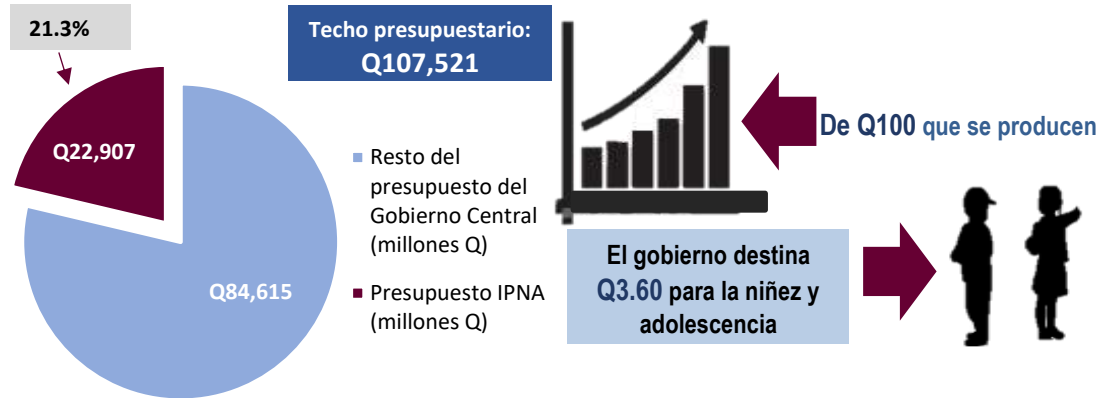
El Observatorio de la IPNA contiene abundante información conceptual y técnica, incluyendo: datos generales del presupuesto vigente del Gobierno Central; datos de ejecución financiera del presupuesto y otros indicadores de la IPNA; la ejecución física de la IPNA, detallando las metas físicas de la IPNA en el presupuesto; las fuentes de financiamiento de la IPNA; el gasto público destinado a los Objetivos de Desarrollo Sostenible (ODS) vinculados con la niñez y la adolescencia; y, un glosario de términos.

Debido a la gran cantidad de datos e información, estimamos que resultará útil, conveniente y oportuno que por esta vía le compartamos los 12 datos que consideramos más relevantes de la actualización que hemos realizado al 30 de septiembre de 2021.

Cuatro indicadores básicos para comprender la IPNA en 2021

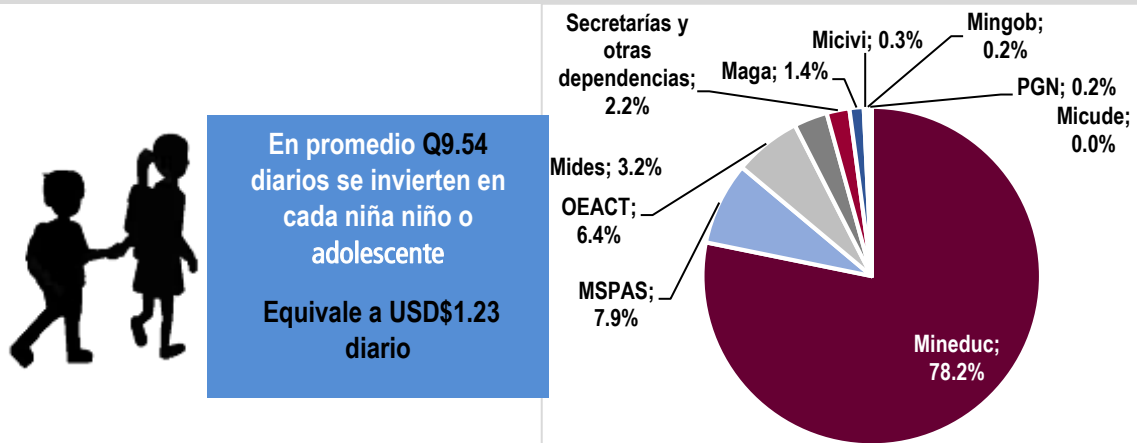
1 En 2021, la IPNA representa el **21.3%** del presupuesto vigente total del Gobierno Central

2 Por cada Q100.00 que produce la economía guatemalteca, **Q3.60** se destinan a la IPNA



3 El Gobierno Central invierte en cada niña, niño y adolescente un promedio diario **Q9.54 (USD1.23)**

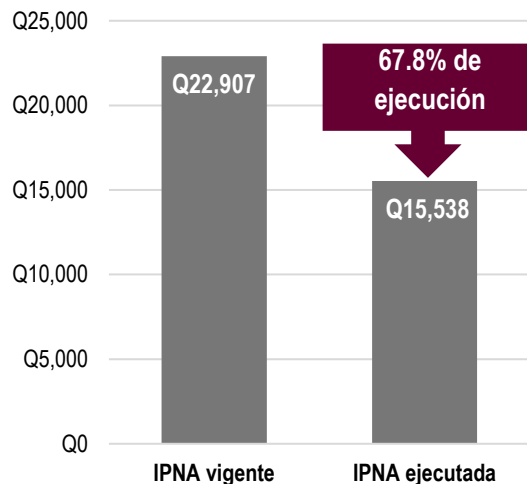
4 El **78%** de la IPNA es ejecutada por el Ministerio de Educación



Ocho indicadores básicos para conocer cómo va la ejecución presupuestaria de la IPNA al 30 de septiembre de 2021

5

Se han ejecutado Q15,538 millones, destinados a la IPNA, lo que representa el 67.8% de la ejecución de la IPNA en el presupuesto vigente al 30 de septiembre



6

Las instituciones con mejor nivel de ejecución de la IPNA

Entidad	IPNA vigente (millones Q)	IPNA devengada (millones Q)	% de ejecución
PGN	Q 51	Q 39	76.4%
Mineduc	Q 17,912	Q 12,754	71.2%
Secretarías	Q 500	Q 337	67.5%
MSPAS	Q 1,810	Q 1,078	59.5%
Mides	Q 734	Q 425	57.9%
Micude	Q 6	Q 3	55.7%
OEAET	Q 1,467	Q 712	48.6%
Maga	Q 311	Q 147	47.3%
Mingob	Q 52	Q 22	43.0%
Micivi	Q 64	Q 19	30.5%

7

Los 10 programas de IPNA con más incrementos en sus asignaciones presupuestarias (vigente a septiembre con respecto al presupuesto aprobado)

No.	Entidades	Programas	Incrementos (Millones Q)	Variación porcentual
1	Mineduc	Educación escolar de preprimaria	Q 415.5	23.0%
2	Mineduc	Educación escolar básica	Q 195.8	18.6%
3	Mineduc	Educación escolar diversificada	Q 49.5	8.9%
4	Mineduc	Actividades comunes a los programas de preprimaria y primaria (prg. 11 y 12)	Q 37.2	23.0%
5	MSPAS	Administración institucional	Q 32.3	66.5%
6	Micivi	Construcción de obra pública	Q 31.7	99.9%
7	Mineduc	Apoyo para el consumo adecuado de alimentos	Q 27.7	1.5%
8	Mides	Administración institucional	Q 14.8	21.8%
9	PGN	Protección de los derechos de la familia	Q 11.5	28.7%
10	Mineduc	Partidas no asignables a programas	Q 9.8	1.7%

8
Los 10 programas de IPNA con mayores recortes en sus asignaciones presupuestarias (presupuesto vigente en agosto con respecto al vigente en julio)

No.	Entidades	Programas	Reducciones (Millones Q)	Variación porcentual
1	OEACT	Partidas no asignables a programas	-Q 877.9	-37.4%
2	Mineduc	Educación escolar de primaria	-Q 250.4	-2.5%
3	Mides	Dotaciones, servicios e infraestructura para el desarrollo social	-Q 221.5	-56.0%
4	Mineduc	Actividades comunes a los programas de preprimaria, primaria, básico y diversificado (prg. 11, 12, 13 y 14)	-Q 120.8	-27.4%
5	MSPAS	Prevención de la mortalidad de la niñez y de la desnutrición crónica	-Q 119.8	-11.5%
6	Secretarías	Obras sociales	-Q 51.2	-30.4%
7	Mineduc	Actividades centrales	-Q 44.7	-7.0%
8	Maga	Apoyo a la agricultura familiar	-Q 41.0	-13.7%
9	Maga	Apoyo a la productividad y competitividad agropecuaria e hidrobiológica	-Q 32.4	-38.9%
10	SBS	Manejo integrado de la cuenca y del lago de Amatitlán	-Q 24.0	-41.9%

9
Los 10 programas de IPNA con mayor ejecución presupuestaria

No.	Entidad	Programa	IPNA vigente (Millones Q)	IPNA devengada (Millones Q)	% de ejecución
1	Mineduc	Apoyo para el consumo adecuado de alimentos	Q 1,906.8	Q 1,658.0	87.0%
2	MSPAS	Recuperación de la salud	Q 1,879.2	Q 1,079.5	82.1%
3	MSPAS	Administración institucional	Q 2,141.0	Q 1,047.0	79.9%
4	PGN	Protección de los derechos de la familia	Q 192.5	Q 93.2	76.4%
5	Mineduc	Educación escolar de preprimaria	Q 116.4	Q 52.7	75.2%
6	Mineduc	Actividades comunes a los programas de preprimaria y primaria (prg. 11 y 12)	Q 207.7	Q 92.6	75.0%
7	Mineduc	Partidas no asignables a programas	Q 9,955.1	Q 4,389.5	71.9%
8	Mineduc	Educación escolar de primaria	Q 281.1	Q 123.9	71.6%
9	Sosep	Obras sociales	Q 50.2	Q 22.0	69.8%
10	SBS	Actividades de bienestar social	Q 104.1	Q 43.0	69.8%

10

Los 10 programas de IPNA con menor ejecución presupuestaria

No.	Entidad	Programa	IPNA vigente (Millones Q)	IPNA devengada (Millones Q)	% de ejecución
1	Fondo de Desarrollo Indígena Guatemalteco	Apoyo y participación para el desarrollo integral de los pueblos indígenas	Q 5.1	Q -	0.0%
2	Seprem	Promoción y desarrollo integral de la mujer	Q 2.2	Q 0.1	4.6%
3	MSPAS	Infraestructura en salud	Q 8.9	Q 1.0	11.2%
4	Mineduc	Actividades comunes a los programas de primaria, básico y diversificado (prg. 12, 13 y 14)	Q 276.8	Q 60.0	21.7%
5	Mides	Dotaciones, servicios e infraestructura para el desarrollo social	Q 174.4	Q 47.1	27.0%
6	Micivi	Construcción de obra pública	Q 63.5	Q 19.4	30.5%
7	Maga	Apoyo a la productividad y competitividad agropecuaria e hidrobiológica	Q 51.0	Q 18.1	35.4%
8	MSPAS	Prevención y control de ITS, VIH/SIDA	Q 0.4	Q 0.2	40.5%
9	Mingob	Servicios de seguridad a las personas y su patrimonio	Q 52.1	Q 22.4	43.0%
10	Mineduc	Educación extraescolar	Q 124.1	Q 55.1	44.4%

11

Las 10 metas físicas que van ejecutándose en tiempo

No.	Programa	Producto o Subproducto	Unidad de medida	Físico Aprobado	Físico Vigente	Físico Ejecutado	% de ejecución
1	Obras sociales	Niños y niñas de 0 a 6 años en situación de pobreza y pobreza extrema, beneficiados con atención integral en hogares comunitarios	Persona	22,000	15,500	15,280	98.6%
2	Apoyo para el consumo adecuado de alimentos	Niños y niñas del nivel primario atendidos con alimentación escolar	Persona	4,137,314	4,166,200	4,055,132	97.3%
3	Transferencias monetarias condicionadas en salud y educación	Transferencias monetarias condicionadas entregadas a niñas y adolescentes embarazadas o madres de 14 o menos años de edad, víctimas de violencia sexual judicializadas que cumplen con sus controles de salud	Aporte	760	894	845	94.5%
4	Educación escolar de preprimaria	Estudiantes del nivel preprimario beneficiados con útiles escolares	Persona	1,054,770	1,043,040	954,360	91.5%
5	Obras sociales	Mujeres beneficiadas con capacitación y asistencia técnica en proyectos productivos.	Persona	69,300	31,515	28,803	91.4%
6	Dotaciones, servicios e infraestructura para el desarrollo social	Escuelas de primaria con dotación de materiales, mobiliario y equipo educativo	Entidad	320	772	668	86.5%
7	Protección de los derechos de la familia	Niños, niñas y adolescentes representados, atendidos y/o referenciados para la protección de sus derechos	Persona	39,000	72,000	62,002	86.1%

8	Servicios de seguridad a las personas y su patrimonio	Jóvenes con participación en actividades de prevención de la violencia	Persona	108,050	95,650	77,707	81.2%
9	Protección de los derechos de la familia	Niños, niñas y adolescentes localizados mediante la aplicación del sistema Alba-Keneth	Persona	17,700	16,950	13,704	80.8%
10	Prevención de la delincuencia en adolescentes y jóvenes	Beca de educación media entregada a hombres adolescentes y jóvenes en situación de riesgo y vulnerabilidad social	Beca	5,500	5,500	4,410	80.2%

12

Las 10 metas físicas que presentan los mayores retrasos en su ejecución

No.	Programa	Producto o Subproducto	Unidad de medida	Físico Aprobado	Físico Vigente	Físico Ejecutado	% de ejecución
1	Apoyo a la agricultura familiar	Familias de agricultura familiar con niños menores de dos años de edad incrementan su disponibilidad y consumo de alimentos para la prevención de la desnutrición crónica	Familia	12,643	143	-	0.0%
2	Educación escolar de preprimaria	Textos escolares impresos para estudiantes del nivel preprimario bilingüe intercultural	Documento	315,708	24,174	-	0.0%
3	Servicios de seguridad a las personas y su patrimonio	Personas capacitadas, informadas y asistidas para prevenir y disminuir la violencia intrafamiliar	Persona	-	1,100	-	0.0%
4	Servicios de seguridad a las personas y su patrimonio	Niños, niñas, adolescentes y adultos disponen de nuevo modelo de servicios para la protección de sus derechos, rehabilitación y reinserción satisfactoria en la vida social	Documento	-	2,082	-	0.0%
5	Educación escolar básica	Estudiantes del ciclo básico evaluados	Persona	400,000	60,000	-	0.0%
6	Protección contra la violencia sexual, explotación y trata de personas	Personas víctimas de violencia sexual, explotación y/o trata de personas atendidas integralmente	Persona	402	70	-	0.0%
7	Prevención de la mortalidad materna y neonatal	Servicios de apoyo a la gestión administrativa para la prevención de la mortalidad materna y neonatal	Evento	2,848	2,894	128	4.4%
8	Educación escolar de primaria	Textos impresos para estudiantes del nivel primario	Documento	3,766,168	19,994,350	3,690,324	18.5%
9	Educación escolar básica	Textos impresos para estudiantes del nivel medio, ciclo básico	Documento	77,459	1,420,829	309,864	21.8%
10	Prevención y control de ITS, VIH/SIDA	Servicios de apoyo a la prevención y control de ITS, VIH/SIDA	Evento	834	156	46	29.5%

Síntesis de situación:

La IPNA en el presupuesto vigente al cierre de septiembre muestra un monto total de Q22,907 millones, lo que representa el 21.3% del presupuesto total de egresos, lo que comparado con el mes de agosto (Q22,961 millones) refleja un recorte de Q54 millones. Esto evidencia que el Gobierno, sigue sin tener como prioridad dentro del gasto social a la niñez y adolescencia. En cuanto a la ejecución acumulada al mes de septiembre, se llega a Q15,538 millones, lo cual representa un 67.8% de ejecución al cierre del tercer trimestre del periodo. Dentro de las metas físicas, se lamenta que además del recorte que se hizo en los textos escolares impresos para niñas y niños que cursan la preprimaria bilingüe, ni siquiera se han entregado, tomando en consideración que el ciclo lectivo ya está culminando. Asimismo, cabe mencionar que la meta de estudiantes evaluados del ciclo básico, también se recortó pasando de 400,000 a sólo 60,000 y a pesar de ello, no se realizaron las evaluaciones.



Esperando que esta información sea de su interés y le resulte de utilidad, le reiteramos la invitación a visitar el Observatorio de la Inversión Pública en Niñez y Adolescencia (IPNA) y a compartir con otros ciudadanos esta información. Aprovecho la oportunidad para volver a expresarle mis mejores muestras de aprecio.

Muy atentamente,

Jonathan Menkos Zeissig
Director Ejecutivo