



Guatemala, Centroamérica, 22 de noviembre de 2021

Ref.: Guatemala: 12 indicadores básicos para conocer la Inversión Pública en las niñas, niños y adolescentes al 31 de octubre de 2021.

Estimados señores:

Le saludamos de la manera más cordial. Por medio de la presente, el Instituto Centroamericano de Estudios Fiscales (Icefi) está iniciando una comunicación personal con usted para darle a conocer las actualizaciones mensuales del Observatorio de la Inversión Pública en Niñez y Adolescencia (IPNA), *Sin dejar a la niñez atrás*, el cual es un esfuerzo conjunto del Icefi y Save the Children, y se encuentra en línea en <https://icefi.org/ipna/>.

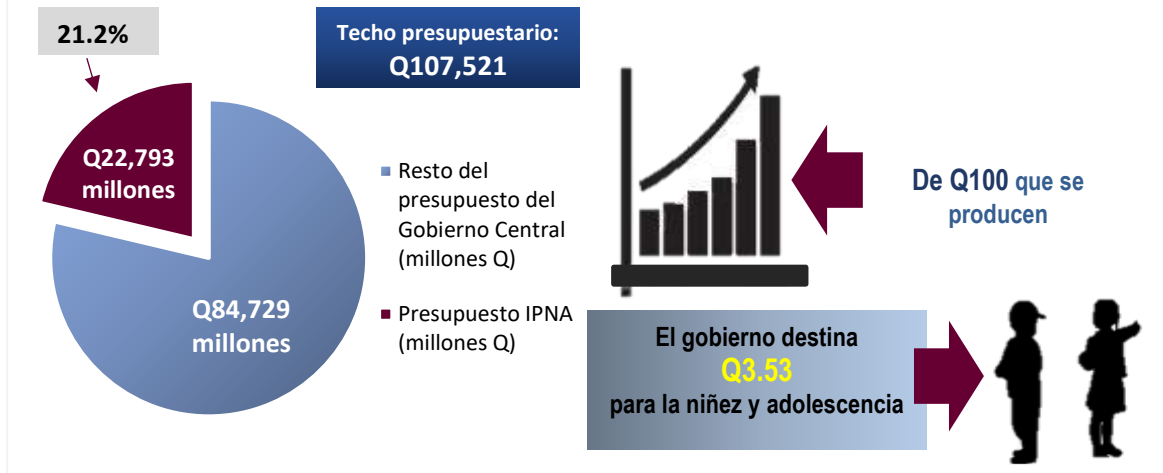
El Observatorio de la IPNA contiene abundante información conceptual y técnica, incluyendo: datos generales del presupuesto vigente del Gobierno Central; datos de ejecución financiera del presupuesto y otros indicadores de la IPNA; la ejecución física de la IPNA, detallando las metas físicas de la IPNA en el presupuesto; las fuentes de financiamiento de la IPNA; el gasto público destinado a los Objetivos de Desarrollo Sostenible (ODS) vinculados con la niñez y la adolescencia; y, un glosario de términos.

Debido a la gran cantidad de datos e información, estimamos que resultará útil, conveniente y oportuno que por esta vía le compartamos los 12 datos que consideramos más relevantes de la actualización que hemos realizado al 31 de octubre de 2021.

Cuatro indicadores básicos para comprender la IPNA en 2021

1 En 2021, la IPNA representa el **21.2%** del presupuesto vigente total del Gobierno Central

2 Por cada Q100.00 que produce la economía guatemalteca, **Q3.53** se destinan a la IPNA



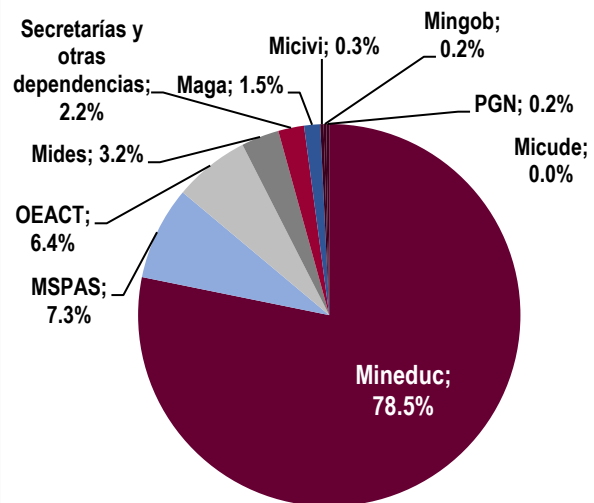
3 El Gobierno Central invierte en cada niña, niño y adolescente un promedio diario **Q9.49 (USD1.23)**

4 El **78.5%** de la IPNA es ejecutada por el Ministerio de Educación



En promedio **Q9.49** diarios se invierten en cada niña niño o adolescente

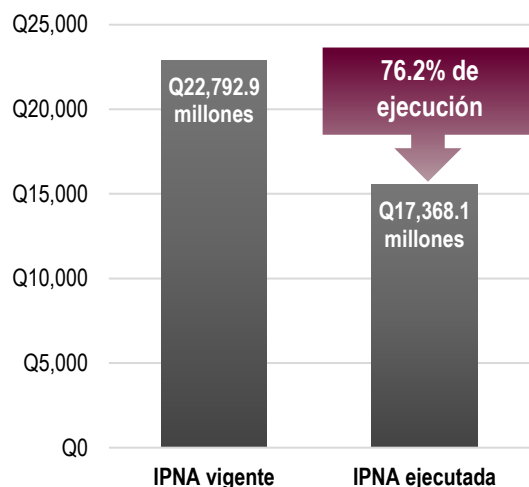
Equivale a **USD\$1.23** diario



Ocho indicadores básicos para conocer cómo va la ejecución presupuestaria de la IPNA al 31 de octubre de 2021

5

Se han ejecutado Q17,368 millones, destinados a la IPNA, el 76.2% del presupuesto vigente al 31 de octubre



6

Las instituciones con mejor nivel de ejecución de la IPNA

Entidad	IPNA vigente (millones Q)	IPNA devengada (millones Q)	% de ejecución
PGN	Q 51	Q 43	84.5%
Mineduc	Q 17,896	Q 14,112	78.9 %
Secretarías	Q 501	Q 378	75.3%
MSPAS	Q 1,660	Q 1,200	72.3%
Mides	Q 732	Q 506	69.1%
OEAET	Q 1,467	Q 901	61.4%
Micude	Q 6	Q 3	57.8%
Mingob	Q 52	Q 28	54.6%
Maga	Q 348	Q 174	49.9%
Micivi	Q 79	Q 23	28.4%

7

Los 10 programas de IPNA con más incrementos en sus asignaciones presupuestarias (vigente a octubre con respecto al presupuesto inicial de 2021)

No.	Entidades	Programas	Incrementos (Millones Q)	Variación porcentual
1	Mineduc	Educación escolar de preprimaria	Q 515.3	28.5%
2	Mineduc	Educación escolar básica	Q 219.2	20.8%
3	Mineduc	Educación escolar diversificada	Q 57.3	10.3%
4	Mineduc	Actividades comunes a los programas de preprimaria y primaria (prg. 11 y 12)	Q 42.3	26.1%
5	MSPAS	Administración institucional	Q 33.1	68.2%
6	Mineduc	Apoyo para el consumo adecuado de alimentos	Q 27.7	1.5%
7	Mides	Administración institucional	Q 14.8	21.8%
8	MSPAS	Atención por desastres naturales y calamidades públicas	Q 11.8	63.8%
9	PGN	Protección de los derechos de la familia	Q 11.5	28.7%
10	Mineduc	Partidas no asignables a programas	Q 9.8	1.7%

8

Los 10 programas de IPNA con mayores recortes en sus asignaciones
(vigente a octubre con respecto al presupuesto aprobado)

No.	Entidades	Programas	Reducciones (Millones Q)	Variación porcentual
1	OEACT	Partidas no asignables a programas	-Q 877.9	-37.4%
2	Mineduc	Educación escolar de primaria	-Q 411.8	-4.1%
3	MSPAS	Prevención de la mortalidad de la niñez y de la desnutrición crónica	-Q 286.4	-27.5%
4	Mides	Dotaciones, servicios e infraestructura para el desarrollo social	-Q 223.2	-56.4%
5	Mineduc	Actividades comunes a los programas de preprimaria, primaria, básico y diversificado (prg. 11, 12, 13 y 14)	-Q 115.6	-26.2%
6	Sosep	Obras sociales	-Q 49.6	-29.5%
7	Mineduc	Actividades centrales	-Q 41.1	-6.5%
8	Maga	Apoyo a la productividad y competitividad agropecuaria e hidrobiológica	-Q 32.8	-39.3%
9	Mides	Prevención de la delincuencia en adolescentes y jóvenes	-Q 24.0	-41.9%
10	MSPAS	Fomento De La Salud Y Medicina Preventiva	-Q 23.0	-10.1%

9

Los 10 programas de IPNA con mayor ejecución presupuestaria

No.	Entidad	Programa	IPNA vigente (Millones Q)	IPNA devengada (Millones Q)	% de ejecución
1	Mineduc	Apoyo para el consumo adecuado de alimentos	Q 1,906.8	Q 1,894.3	99.3%
2	Mides	Transferencias monetarias condicionadas en salud y educación	Q 344.2	Q 297.7	86.5%
3	PGN	Protección de los derechos de la familia	Q 51.4	Q 43.4	84.5%
4	Mides	Prevención de la delincuencia en adolescentes y jóvenes	Q 33.2	Q 27.8	83.7%
5	Mineduc	Actividades comunes a los programas de preprimaria y primaria (prg. 11 y 12)	Q 204.4	Q 163.9	80.2%
6	Mineduc	Educación escolar de primaria	Q 9,649.4	Q 7,716.5	80.0%
7	Sosep	Obras sociales	Q 118.5	Q 94.3	79.6%
8	Mineduc	Educación escolar de preprimaria	Q 2,322.4	Q 1,830.8	78.8%
9	MSPAS	Fomento de la salud y medicina preventiva	Q 203.6	Q 157.3	77.2%
10	SBS	Actividades de bienestar social	Q 281.1	Q 216.5	77.0%

No.	Entidad	Programa	IPNA vigente (Millones Q)		IPNA devengada (Millones Q)		% de ejecución
1	Fondo de Desarrollo Indígena	Apoyo y participación para el desarrollo integral de los pueblos indígenas	Q	5.1	Q	-	0.0%
2	Seprem	Promoción y desarrollo integral de la mujer	Q	2.2	Q	0.1	4.6%
3	MSPAS	Infraestructura en salud	Q	8.4	Q	1.0	11.9%
4	Mides	Dotaciones, servicios e infraestructura para el desarrollo social	Q	172.7	Q	50.2	29.1%
5	Mineduc	Actividades comunes a los programas de primaria, básico y diversificado (prg. 12, 13 y 14)	Q	276.8	Q	96.7	34.9%
6	Maga	Apoyo a la productividad y competitividad agropecuaria e hidrobiológica	Q	50.6	Q	20.5	40.6%
7	Mineduc	Educación extraescolar	Q	124.2	Q	61.8	49.8%
8	Maga	Prevención y control de ITS, VIH/SIDA	Q	294.6	Q	151.2	51.3%
9	Mineduc	Educación inicial	Q	11.7	Q	6.2	53.1%
10	Mingob	Servicios de seguridad a las personas y su patrimonio	Q	51.9	Q	28.4	54.6%

No.	Programa	Producto o Subproducto	Unidad de medida	Físico Aprobado	Físico Vigente	Físico Ejecutado	% de ejecución
1	Prevención de la delincuencia en adolescentes y jóvenes	Beca de educación media entregada a mujeres adolescentes y jóvenes en situación de riesgo y vulnerabilidad social	Beca	5,500	5,500	5,500	100.0%
2	Transferencias monetarias condicionadas en salud y educación	Transferencias monetarias condicionadas entregadas a niñas y adolescentes embarazadas o madres de 14 o menos años de edad, víctimas de violencia sexual judicializadas que cumplen con sus controles de salud	Aporte	760	894	894	100.0%
3	Obras sociales	Niños y niñas de 0 a 6 años en situación de pobreza extrema, beneficiados con atención integral en hogares comunitarios	Persona	22,000	15,500	15,469	99.8%
4	Apoyo para el consumo adecuado de alimentos	Niños y niñas del nivel primario atendidos con alimentación escolar	Persona	4,137,314	4,174,904	4,127,812	98.9%
5	Prevención de la delincuencia en adolescentes y jóvenes	Beca de educación media entregada a hombres adolescentes y jóvenes en situación de riesgo y vulnerabilidad social	Beca	5,500	5,500	5,436	98.8%
6	Obras sociales	Mujeres beneficiadas con capacitación y asistencia técnica en proyectos productivos.	Persona	69,300	31,515	30,517	96.8%
7	Apoyo para el consumo adecuado de alimentos	Niños y niñas del nivel preprimario atendidos con alimentación escolar	Persona	1,054,770	1,079,182	1,034,300	95.8%
8	Educación escolar de primaria	Estudiantes del nivel primario beneficiados con útiles escolares	Persona	2,068,657	2,062,548	1,974,480	95.7%
9	Protección de los derechos de la familia	Niños, niñas y adolescentes representados, atendidos y/o referenciados para la protección de sus derechos	Persona	39,000	72,000	62,002	86.1%
10	Transferencias monetarias condicionadas en salud y educación	Transferencias monetarias condicionadas entregadas a familias con niños y niñas entre 0 y 5 años y mujeres embarazadas o en período de lactancia que cumplen con sus controles de salud	Aporte	356,773	246,720	211,326	85.7%

Las 10 metas físicas que presentan los mayores retrasos en su ejecución

No.	Programa	Producto o Subproducto	Unidad de medida	Físico Aprobado	Físico Vigente	Físico Ejecutado	% de ejecución
1	Dotaciones, servicios e infraestructura para el desarrollo social	Hospitales, centros y puestos de salud con dotación de materiales, mobiliario y equipo médico	Entidad	15	8	-	0.0%
2	Educación escolar básica	Estudiantes del ciclo básico evaluados	Persona	400,000	60,000	-	0.0%
3	Educación escolar diversificada	Estudiantes del ciclo diversificado evaluados	Persona	340,000	340,000	-	0.0%
4	Educación escolar de primaria	Textos escolares impresos de primaria bilingüe intercultural	Documento	1,121,256	6,590,094	6,432	0.1%
5	Prevención de la mortalidad materna y neonatal	Servicios de apoyo a la gestión administrativa para la prevención de la mortalidad materna y neonatal	Evento	2,848	2,894	130	4.5%
6	Dotaciones, servicios e infraestructura para el desarrollo social	Personas beneficiadas con la dotación de materiales de construcción y equipo para sistemas de agua potable	Persona	50,000	938	240	25.6%
7	Prevención y control de its, vih/sida	Servicios de apoyo a la prevención y control de its, vih/sida	Evento	834	156	46	29.5%
8	Educación escolar de primaria	Textos impresos para estudiantes del nivel primario	Documento	3,766,168	19,994,350	6,919,222	34.6%
9	Fomento al deporte no federado y a la recreación	Mujeres beneficiadas con acceso a actividades físicas, recreativas y de sensibilización para la prevención de la violencia	Persona	62,200	37,850	16,396	43.3%
10	Prevención de la mortalidad de la niñez y de la desnutrición crónica	Servicios de apoyo a la prevención de la mortalidad de la niñez y de la desnutrición crónica	Evento	240	260	126	48.5%

Síntesis de situación:

La IPNA al cierre de octubre sigue preocupando por los recortes presupuestarios que sufre. El presupuesto de la IPNA vigente al 31 de octubre de 2021 es menor en Q114 millones que el vigente al 30 de septiembre de 2021. A octubre de 2021, el presupuesto de la actividad de Servicios de apoyo del programa de Prevención de la mortalidad de la niñez y de la desnutrición crónica, dentro de la IPNA a cargo del Ministerio de Salud Pública y Asistencia Social, sufrió un recorte de Q167.1 millones respecto a Q341.0 millones vigentes en septiembre. El presupuesto del programa de Primaria Monolingüe Rural, dentro de la IPNA a cargo del Ministerio de Educación, sufrió un recorte de Q253.2 millones respecto a Q5,344.6 millones vigentes en septiembre, mientras que el presupuesto para los servicios de educación primaria bilingüe y de preprimaria monolingüe sufrió recortes significativos de Q95.0 millones y Q79.7 millones respectivamente, respecto a Q1,684.9 millones y Q1,759.2 millones vigentes a septiembre. El análisis de las metas físicas muestra que a octubre las evaluaciones a graduandos y estudiantes de ciclo básico no se realizaron, y se han entregado solamente 6,432 textos escolares impresos a las y los estudiantes de la primaria bilingüe intercultural, es decir una ejecución de solamente 0.1% de la meta vigente de más de 6.5 millones.

Esperando que esta información sea de su interés y le resulte de utilidad, le reiteramos la invitación a visitar el Observatorio de la Inversión Pública en Niñez y Adolescencia (IPNA) y a compartir con otros ciudadanos esta información. Aprovecho la oportunidad para volver a expresarle mis mejores muestras de aprecio.

Muy atentamente,



Jonathan Menkos Zeissig
Director Ejecutivo