

Guatemala, Centroamérica, 25 de enero de 2023

Ref.: Guatemala: 10 indicadores básicos para conocer la Inversión Pública en las niñas, niños y adolescentes al 31 de diciembre de 2022.

A su atención señores/as:

Al saludarle de la manera más cordial, por medio de la presente, el Instituto Centroamericano de Estudios Fiscales (Icefi) se permite trasladarle la actualización mensual del Observatorio de la Inversión Pública en Niñez y Adolescencia (IPNA), Sin dejar a la niñez atrás. Este Observatorio es un esfuerzo conjunto del Icefi y Save the Children, y se encuentra en línea en <https://icefi.org/ipna/>.

El observatorio de la IPNA contiene abundante información conceptual y técnica, incluyendo: datos generales del presupuesto vigente del Gobierno Central; datos de ejecución financiera del presupuesto y otros indicadores de la IPNA; las metas físicas de la IPNA en el presupuesto; las fuentes de financiamiento de la IPNA; el gasto público destinado a los Objetivos de Desarrollo Sostenible (ODS) vinculados con la niñez y la adolescencia; y, un glosario de términos.

Debido a la gran cantidad de datos e información, estimamos que le resultará útil, conveniente y oportuno que por esta vía le compartamos a continuación algunos datos que consideramos más relevantes de la actualización que hemos realizado al 31 de diciembre de 2022.


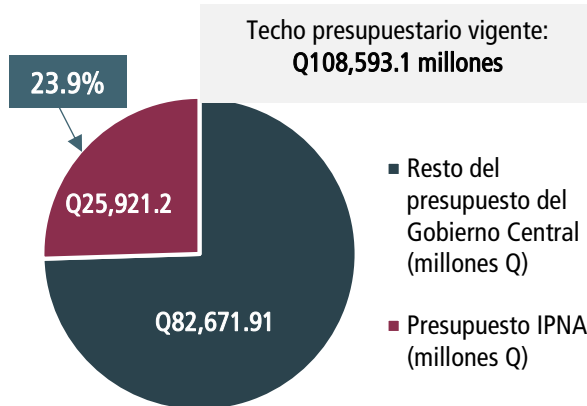
Cuatro indicadores básicos para comprender la IPNA al cierre de 2022

1

En 2022, la IPNA representó el **23.5%** del presupuesto que ejecutó el Gobierno Central.

2

De cada Q100.00 que produjo la economía guatemalteca, el Gobierno destinó **Q3.66** a la IPNA.



De cada Q100 que se producen

El gobierno destina **Q3.66** para la niñez y adolescencia



3

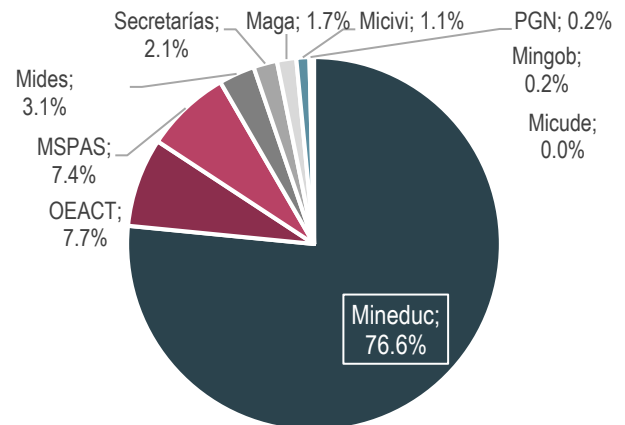
El Gobierno invirtió en cada niña, niño y adolescente un promedio diario de **Q11.16 (USD1.44)**

4

Alrededor de 3 de cada 4 quetzales (**76.6%**) de la IPNA fue ejecutada por el Ministerio de Educación



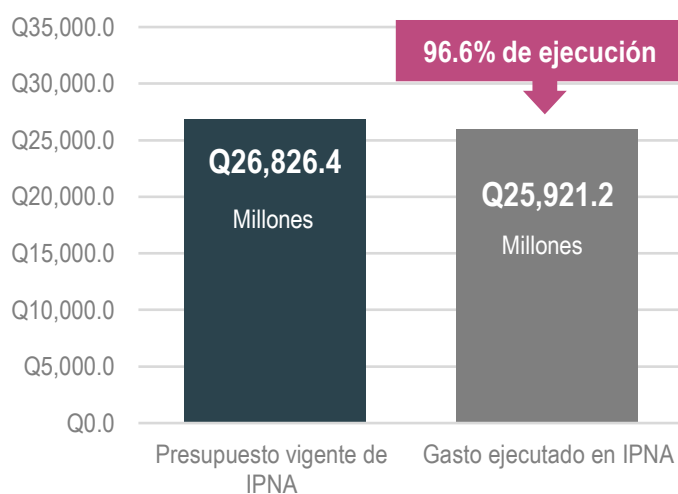
En promedio, **Q11.16** diarios se invierten en cada niña niño o adolescente
Equivale a **USD\$1.44**



Diez indicadores básicos para conocer la ejecución presupuestaria de la IPNA al 31 de diciembre de 2022

1

Se ejecutaron **Q25,921.2 millones** destinados a la IPNA, el **96.6%** del presupuesto vigente al 31 de diciembre.



2

Las instituciones¹ con mejor nivel de ejecución financiera de la IPNA fueron

Entidad	Presupuesto vigente de IPNA (millones Q)	Gasto ejecutado en IPNA (millones Q)	% de ejecución
Micude	5.7	5.6	99.4%
Mides	820.4	806.7	98.3%
Mineduc	20,180.9	19,843.8	98.3%
Secretarías	547.0	531.6	97.2%
PGN	50.3	48.6	96.7%
Maga	452.9	431.9	95.4%
MSPAS	2,047.6	1,919.1	93.7%
Mingob	49.7	46.1	92.6%
Micivi	334.7	293.6	87.7%
OEACT	2,337.1	1,994.2	85.3%

¹ PGN = Procuraduría General de la Nación; Mineduc = Ministerio de Educación; Micivi = Ministerio de Comunicaciones, Infraestructura y Vivienda; Mingob = Ministerio de Gobernación; MSPAS = Ministerio de Salud Pública y Asistencia Social; Mides = Ministerio de Desarrollo Social; Maga = Ministerio de Agricultura, Ganadería y Alimentación; OEACT = Obligaciones del Estado a Cargo del Tesoro; y, Micude = Ministerio de Cultura y Deportes.



3

Los 10 programas de la IPNA con más incrementos en sus asignaciones: presupuesto vigente a diciembre con respecto al presupuesto inicial de 2022.

No.	Entidades	Programas	Incrementos (millones Q)	Variación porcentual
1	OEACT	Partidas no asignables a programas	Q 379.9	19.4%
2	Micivi	Construcción de obra pública	Q 182.7	120.2%
3	Maga	Acceso y disponibilidad alimentaria	Q 106.4	36.2%
4	Mineduc	Educación escolar de primaria	Q 60.9	0.6%
5	Mides	Transferencias monetarias condicionadas en salud y educación	Q 55.1	13.2%
6	MSPAS	Prevención de la mortalidad materna y neonatal	Q 32.3	6.0%
7	Mineduc	Atención por desastres naturales y calamidades públicas	Q 23.0	Nuevo
8	Secretarías/ Amsa	Manejo integrado de la cuenca y del lago de Amatitlán	Q 21.2	134.3%
9	Mineduc	Actividades comunes a los programas de primaria, básico y diversificado (prg. 12, 13 y 14)	Q 17.4	6.0%
10	Mineduc	Educación escolar de preprimaria	Q 13.8	0.5%



4

Los 10 programas de IPNA con mayores recortes en sus asignaciones: presupuesto vigente a diciembre con respecto al presupuesto inicial de 2022

No.	Entidades	Programas	Reducciones (millones Q)	Variación porcentual
1	MSPAS	Prevención de la mortalidad de la niñez y de la desnutrición crónica	-Q 297.0	-23.1%
2	Mides	Dotaciones, servicios e infraestructura para el desarrollo social	-Q 223.1	-70.2%
3	Mineduc	Educación escolar diversificada	-Q 133.3	-18.5%
4	Mineduc	Actividades centrales	-Q 99.5	-14.9%
5	Mineduc	Educación escolar básica	-Q 91.6	-7.1%
6	Mineduc	Apoyo para el consumo adecuado de alimentos	-Q 78.7	-2.7%
7	Mineduc	Actividades comunes a los programas de preprimaria, primaria, básico y diversificado (prg. 11, 12, 13 y 14)	-Q 62.9	-15.1%
8	Mineduc	Partidas no asignables a programas	-Q 59.0	-9.5%
9	Mineduc	Educación extraescolar	-Q 21.2	-16.8%
10	MSPAS	Infraestructura en salud	-Q 20.7	-75.0%

5



Las 10 actividades de la IPNA cuyo presupuesto se incrementó entre noviembre y diciembre

No.	Entidades	Actividad u obra	Incrementos (millones Q)	Variación porcentual
1	Mineduc	Servicios de educación de primaria monolingüe rural	Q 102.1	1.8%
2	Mineduc	Servicios de educación primaria bilingüe	Q 47.1	2.5%
3	Micivi	Construcción, ampliación y reposición de escuelas bicentenario	Q 30.3	37.8%
4	OEACT	Abastecimiento de agua	Q 30.3	
5	Micivi	Construcción, ampliación y reposición de escuelas integrales	Q 26.3	51.5%
6	Mineduc	Servicios de educación básica modalidad de telesecundaria	Q 21.1	6.3%
7	OEACT	Educación primaria	Q 12.4	2.5%
8	Mides	Transferencias monetarias con énfasis en educación	Q 11.6	4.7%
9	MSPAS	Servicios de vacunación a niño y niña menor de 5 años	Q 8.9	2.0%
10	Micivi	Construcción, ampliación, reposición y mejoramiento de establecimientos de educación básica	Q 7.6	116.1%

6



Las 10 actividades de la IPNA cuyo presupuesto se recortó entre noviembre y diciembre

No.	Entidades	Actividad u obra	Reducciones (millones Q)	Variación porcentual
1	Mineduc	Servicios de educación de primaria monolingüe urbana	-Q 146.1	-6.8%
2	Mineduc	Alfabetización	-Q 60.9	-24.2%
3	Mineduc	Servicios de alimentación escolar primaria	-Q 53.6	-2.3%
4	MSPAS	Dotación de micronutrientes a niño y niña menor de 5 años	-Q 23.0	-9.6%
5	Mineduc	Servicios de educación básica	-Q 20.5	-2.7%
6	Mineduc	Servicios de alimentación escolar preprimaria	-Q 20.0	-3.2%
7	Mineduc	Provisión de textos escolares	-Q 19.7	-63.2%
8	MSPAS	Servicios de atención del parto institucional	-Q 13.4	-5.9%
9	Mides	Transferencias monetarias con énfasis en salud	-Q 12.3	-9.9%
10	Mineduc	Servicios administrativos generales	-Q 10.6	-2.1%



7

Los 10 programas de IPNA con mayor ejecución presupuestaria a diciembre de 2022

No.	Entidad	Programa	Presupuesto vigente de IPNA (millones Q)	Gasto ejecutado en IPNA (millones Q)	% de ejecución
1	Mineduc	Apoyo para el consumo adecuado de alimentos	Q 2,871.7	Q 2,870.8	100.0%
2	Mides	Transferencias monetarias condicionadas en salud y educación	Q 473.4	Q 472.2	99.8%
3	Mineduc	Partidas no asignables a programas	Q 561.5	Q 557.6	99.3%
4	Mineduc	Educación escolar de primaria	Q 10,774.8	Q 10,678.3	99.1%
5	Secretarías/Sesana	Asuntos de seguridad alimentaria y nutricional	Q 53.1	Q 52.6	99.1%
6	Secretarías/Svet	Protección contra la violencia sexual, explotación y trata de personas	Q 20.5	Q 20.3	99.0%
7	Secretarías	Actividades de bienestar social	Q 291.0	Q 287.3	98.7%
8	Mineduc	Educación escolar de preprimaria	Q 2,601.6	Q 2,557.4	98.3%
9	Mineduc	Educación escolar básica	Q 1,190.8	Q 1,168.2	98.1%
10	Mides	Prevención de la delincuencia en adolescentes y jóvenes	Q 36.6	Q 35.9	97.9%



8

Los 10 programas de IPNA con menor ejecución presupuestaria a diciembre de 2022

No.	Entidad	Programa	Presupuesto vigente de IPNA (millones Q)	Gasto ejecutado en IPNA (millones Q)	% de ejecución
1	Secretarías /Fodigua	Apoyo y participación para el desarrollo integral de los pueblos indígenas	Q 3.0	Q 0.3	10.8%
2	Mineduc	Educación inicial	Q 11.8	Q 8.4	70.8%
3	Mineduc	Actividades comunes a los programas de primaria, básico y diversificado (prg. 12, 13 y 14)	Q 307.7	Q 233.4	75.8%
4	OEACT	Partidas no asignables a programas	Q 2,337.1	Q 1,994.2	85.3%
5	Micivi	Construcción de obra pública	Q 334.7	Q 293.6	87.7%
6	MSPAS	Recuperación de la salud	Q 105.6	Q 96.6	91.5%
7	MSPAS	Prevención de la mortalidad materna y neonatal	Q 568.4	Q 520.9	91.6%
8	Mineduc	Educación extraescolar	Q 104.7	Q 96.5	92.2%
9	Mineduc	Educación escolar diversificada	Q 586.7	Q 545.1	92.9%
10	MSPAS	Prevención de la mortalidad de la niñez y de la desnutrición crónica	Q 987.0	Q 933.8	94.6%

9



Las 10 metas físicas que van ejecutándose en tiempo a diciembre de 2022

No.	Programa	Producto o Subproducto	Unidad de medida	Meta física aprobada	Meta física vigente	Meta física ejecutada	% de ejecución
1	Acceso y disponibilidad alimentaria	Asistencia y dotación alimentaria a familias vulnerables en riesgo de inseguridad alimentaria por pérdida de cosechas, urgencia o gravedad	Ración	312,500	511,805	511,805	100.0%
2	Acceso y disponibilidad alimentaria	Productores beneficiados con asistencia técnica e insumos por condición de vulnerabilidad alimentaria para la restauración de sus sistemas productivos	Persona	10,000	10,000	10,000	100.0%
3	Prevención de la delincuencia en adolescentes y jóvenes	Adolescentes y jóvenes protagonistas que participan en actividades para el desarrollo de sus capacidades	Persona	4,500	15,100	15,100	100.0%
4	Prevención de la delincuencia en adolescentes y jóvenes	Beca de educación media entregada a adolescentes y jóvenes en situación de riesgo y vulnerabilidad social	Beca	5,540	5,386	5,386	100.0%
5	Transferencias monetarias condicionadas en salud y educación	Transferencias monetarias condicionadas entregadas a niñas y adolescentes embarazadas o madres de 14 o menos años de edad, víctimas de violencia sexual judicializadas que cumplen con sus controles de salud	Aporte	850	1,183	1,183	100.0%
6	Educación escolar básica	Centros escolares del nivel medio ciclo básico reparados y remozados.	Entidad	53	8	8	100.0%
7	Educación escolar básica	Textos impresos para estudiantes del nivel medio, ciclo básico	Documento	352,505	364,509	364,509	100.0%
8	Educación escolar de primaria	Establecimientos del nivel primario dotados con recursos tecnológicos	Entidad	982	1,896	1,896	100.0%
9	Educación escolar de primaria	Estudiantes del nivel primario evaluados	Persona	50,000	20,000	20,000	100.0%
10	Educación extraescolar	Dirección y coordinación	Evento	27	27	27	100.0%







10



Las 10 metas físicas que presentan los mayores retrasos en su ejecución a diciembre de 2022

No.	Programa	Producto o Subproducto	Unidad de medida	Meta física aprobada	Meta física vigente	Meta física ejecutada	% de ejecución
1	Educación escolar de primaria	Textos impresos para estudiantes del nivel primario	Documento	2,112,343	8,474,126	5,915,177	69.8%
2	Prevención y control de its, vih/sida	Persona atendida para la prevención de its, vih/sida	Persona	1,862,858	1,771,514	1,256,700	70.9%
3	Fomento de la salud y medicina preventiva	Niña de 10 a 14 años de edad con 2 dosis de vacuna contra el virus del papiloma humano	Persona	296,850	198,353	140,985	71.1%
4	Prevención de la mortalidad de la niñez y de la desnutrición crónica	Niño y niña menor de 5 años atendido por enfermedad diarreica aguda	Persona	414,544	400,884	294,367	73.4%
5	Prevención de la mortalidad de la niñez y de la desnutrición crónica	Niño y niña menor de 2 años con vigilancia de desarrollo infantil	Persona	411,602	444,427	327,523	73.7%
6	Prevención de la mortalidad de la niñez y de la desnutrición crónica	Niño y niña de 1 a menor de 5 años con desparasitación	Persona	888,014	925,924	688,964	74.4%
7	Prevención de la mortalidad de la niñez y de la desnutrición crónica	Niño y niña menor de 5 años con diagnóstico y tratamiento de la desnutrición aguda	Persona	30,200	17,305	12,898	74.5%
8	Prevención de la mortalidad de la niñez y de la desnutrición crónica	Mujer en edad fértil suplementada con micronutrientes	Persona	2,979,284	2,814,193	2,154,696	76.6%
9	Prevención de la mortalidad de la niñez y de la desnutrición crónica	Niño y niña menor de 5 años atendido por infección respiratoria aguda	Persona	936,483	941,791	750,998	79.7%
10	Prevención de la mortalidad de la niñez y de la desnutrición crónica	Niño y niña menor de 5 años con suplementación de micronutrientes	Persona	1,434,279	1,340,862	1,074,643	80.1%

Resumen de indicadores de la IPNA al 31 de diciembre de 2022

	Indicador	Valor	
	Presupuesto vigente de IPNA (Millones Q)	Q26,826.40	
	Presupuesto vigente total del Gobierno Central (Millones de Q))	Q112,939.84	
	Presupuesto de la IPNA como % del presupuesto de gasto total	23.8%	
	Presupuesto vigente de la IPNA como % del PIB	3.7%	
	Presupuesto vigente de la IPNA per cápita diaria (quetzales)	Q11.16	
	Presupuesto vigente de la IPNA per cápita diaria (dólares)	\$1.44	

Síntesis de situación:

Al cierre de 2022 se ejecutó una IPNA de Q25,921.2 millones, 96.6% del presupuesto vigente al 31 de diciembre de Q26,826.4 millones. Se aplicó en el presupuesto una reducción de Q237.2 millones respecto al vigente a noviembre (Q27,063.6 millones), mientras que, comparado con el presupuesto aprobado al inicio de 2022, sufrió un recorte total de Q260.0 millones (-1.0%). Como prioridad macroeconómica, la IPNA representó el 3.7% del PIB, mientras que su importancia presupuestaria fue de 23.9% respecto presupuestario total de egresos. En términos per cápita, el Gobierno de Guatemala destinó en promedio Q11.16 diarios a cada niña, niño y adolescente, lo que equivale a USD\$ 1.44 diarios.

Los principales recortes en la IPNA a diciembre de 2022 respecto al presupuesto aprobado en enero fueron: Q297.0 millones en el programa de Prevención de la mortalidad de la niñez y de la desnutrición crónica, en el Ministerio de Salud Pública y Asistencia Social; Q223.1 millones en el programa de Dotaciones, servicios e infraestructura para el desarrollo social, en el Ministerio de Desarrollo Social; y, Q133.3 millones en el programa de Educación escolar diversificada en el Ministerio de Educación. Al comparar el presupuesto vigente de la IPNA al cierre de 2022 respecto

al del 30 de noviembre, destacan los recortes presupuestarios en las actividades u obras siguientes: Q146.1 millones (-6.8%) en Servicios de educación de primaria monolingüe urbana; Q60.9 millones (-24.2%) en Alfabetización; Q53.6 millones (-2.3%) en Servicios de alimentación escolar primaria, los tres, programas del Ministerio de Educación.

En términos de la ejecución de metas físicas, al cierre de diciembre la ejecución fue muy baja en varias metas físicas de la IPNA. Destacan los casos del Ministerio de Salud Pública y Asistencia Social: para niñas de 10 a 14 años de edad con 2 dosis de vacuna contra el virus del papiloma humano, se entregó solamente el 71.1% de la meta vigente de 198,353 menores atendidas; en personas atendidas para la prevención de infecciones de transmisión sexual, virus de inmunodeficiencia humana / síndrome de inmunodeficiencia adquirida, se alcanzó solamente 70.9% de una meta de 1,771,514 personas atendidas, incluyendo a la niñez y a la adolescencia; y, únicamente se ejecutó el 74.4% de la meta de 925,924 niñas y niños de 1 a menos de 5 años de edad beneficiados con desparasitación.

Además, preocupan niveles de ejecución demasiado bajos en las metas físicas de otros subproductos del programa de prevención de la mortalidad de la niñez y de la desnutrición crónica del Ministerio de Salud Pública y Asistencia Social. En el subproducto de niño o niña menor de 5 años con diagnóstico y tratamiento de la desnutrición aguda, únicamente se logró 74.5% de una meta de 17,305 menores atendidos; solamente el 73.7% de una meta vigente de 444,427 niños y niñas menores de 2 años con vigilancia de desarrollo infantil; y, solamente el 80.1% de una meta de 1,340,862 niños y niñas menores de 5 años con suplementación de micronutrientes.

El Icefi lamenta las bajas ejecuciones físicas del Ministerio de Desarrollo Social durante 2022, en el programa de transferencias monetarias condicionadas en salud y educación entregadas a familias con niños y niñas entre 6 y 15 años que asisten a la escuela, al cerrar el año registró ejecución menor al 85.0%. Se alerta de las bajas ejecuciones físicas y financieras en lo que respecta a centros escolares reparados y remozados, así como en la entrega de libros de texto y cuadernos de trabajo, en el Ministerio de Educación. En el programa de educación inicial y en las actividades comunes a los programas de primaria, básico y diversificado del Ministerio de Educación, solamente se ejecutó el 70.8% de la meta vigente de Q11.8 millones, y 75.8% de la meta vigente de Q307.7 millones, respectivamente.

Esperando que esta información sea de su interés y le resulte de utilidad, le reiteramos la invitación a visitar el Observatorio de la IPNA y a compartir con otros ciudadanos esta información.

Aprovecho la oportunidad para volver a expresarle mis mejores muestras de aprecio.

Muy atentamente,



Ricardo Barrientos
Director ejecutivo ai