

# **El desarrollo de una propuesta técnica de tipo fiscal para la prevención y atención del VIH en Guatemala por el período 2017 al 2026**

Guatemala, 29 de junio de 2018

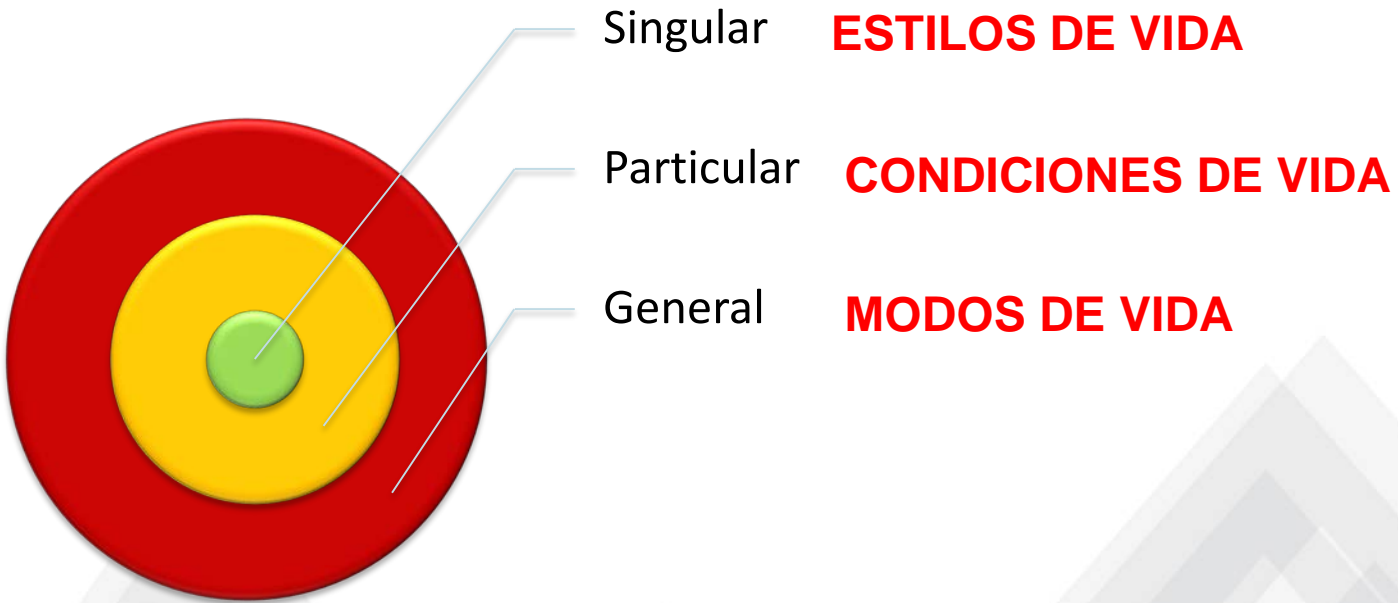
# Contenido

1. Modelo de análisis
2. Marco legal nacional e internacional del derecho a la salud
3. Situación de salud, del sistema de salud y del VIH en Guatemala: sus implicaciones para la prevención y atención
4. La situación que enfrenta e MSPAS relativa a la epidemia de VIH

# 1. Modelo de análisis

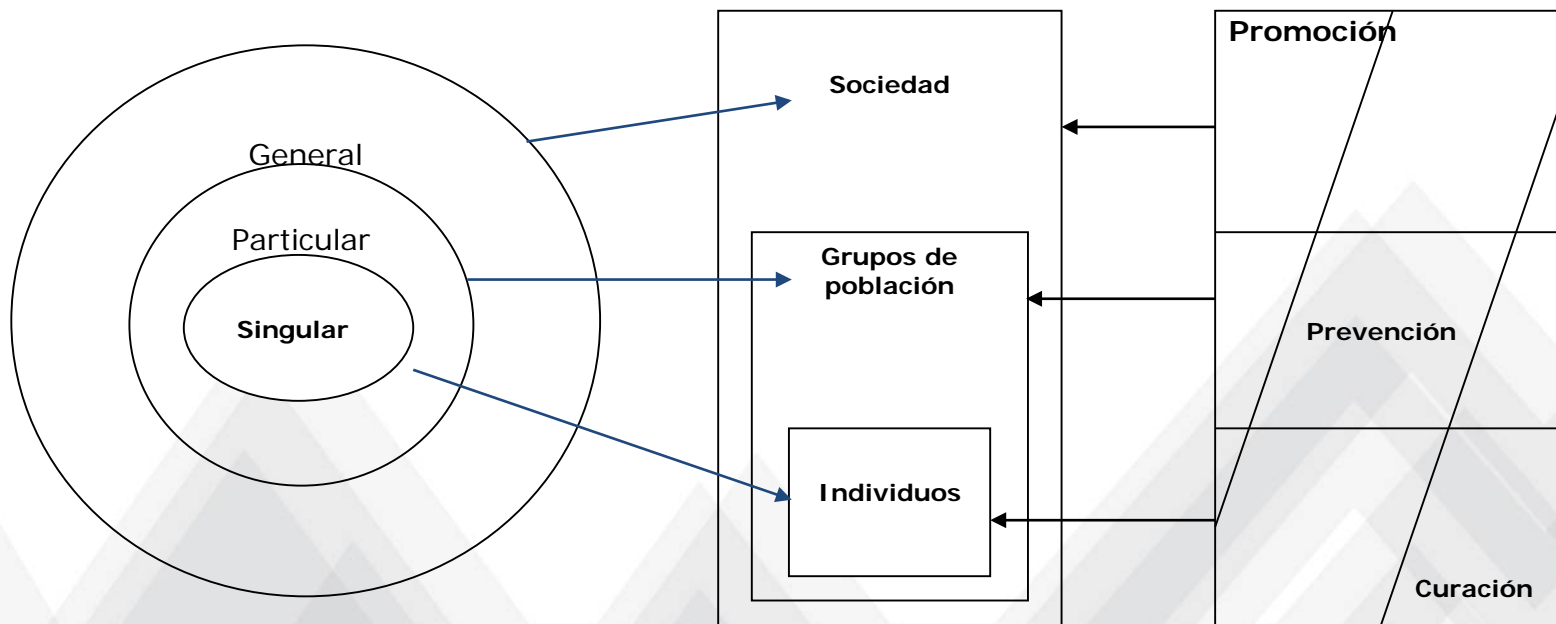
- La salud es un producto de las relaciones sociales, económicas, políticas y culturales
- Los modelos de determinación de la salud se pueden agrupar en 3 grandes tendencias:
  - Los modelos psicosociales
  - El modelo de reproducción social (producción, consumo y procesos socio culturales)
  - El modelo eco social.

# Modelo de análisis



# Estrategias de intervención

- **Promoción**
- **Prevención**
- **Curación y rehabilitación**



## **2. Marco legal nacional e internacional del derecho a la salud**

# Legislación

- Acuerdos internacionales sobre el derecho a la salud
- **Leyes generales:**
  - Constitución Política de la República
  - Acuerdos de Paz
  - ODM, ODS
- **Leyes específicas**
  - *Ley General para el Combate del Virus de Inmunodeficiencia Humana -VIH- y del Síndrome de Inmunodeficiencia Adquirida -SIDA- y de la Promoción, Protección y Defensa de los Derechos Humanos ante el VIH*
    - PNS
    - CONASIDA
    - POLÍTICAS
- **Leyes no específicas de interés**
  - Maternidad saludable, PINA, Desarrollo Social, Katún,

# Las implicaciones de la legislación para el afrontamiento de la epidemia por el sector público

Las características que deben adquirir las intervenciones provistas:



**Acceso universal y público**

**Asequibilidad de la  
atención**

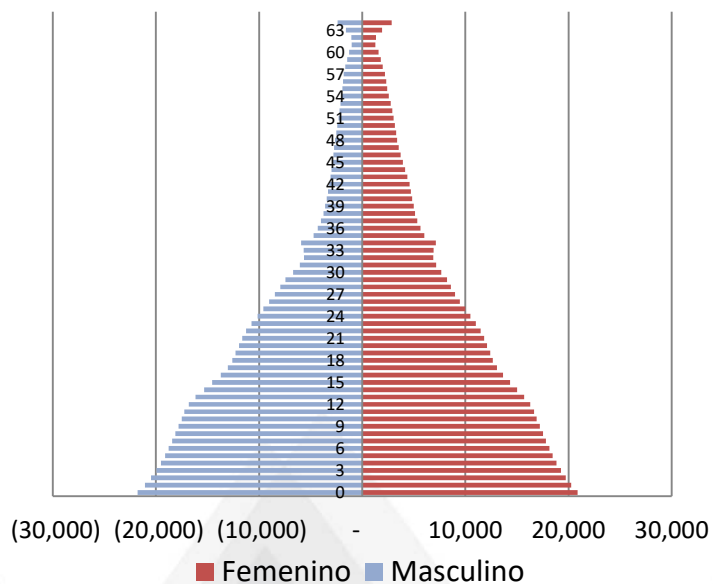
**Calidad en la atención**

**La Horizontalización**

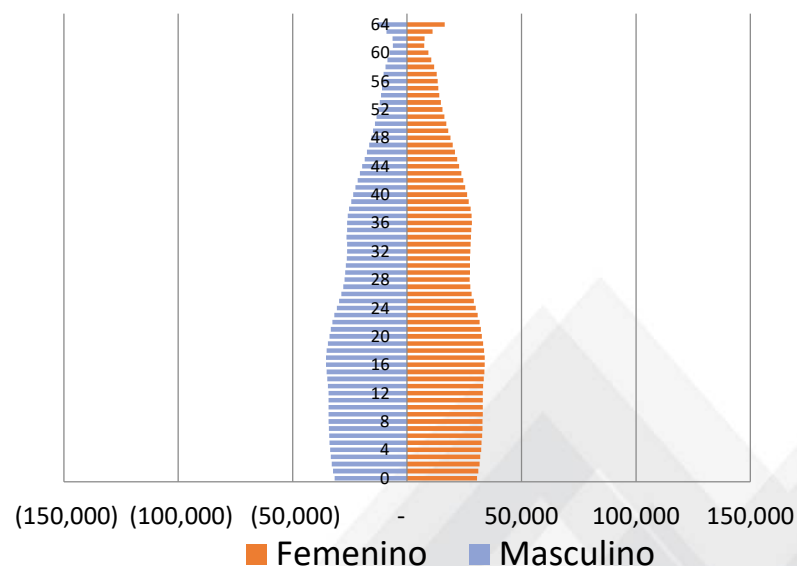
### **3. Situación de la salud, del sistema de salud y de la epidemia de VIH en Guatemala y sus implicaciones para la prevención y atención**

# La transición demográfica y la complejización epidemiológica

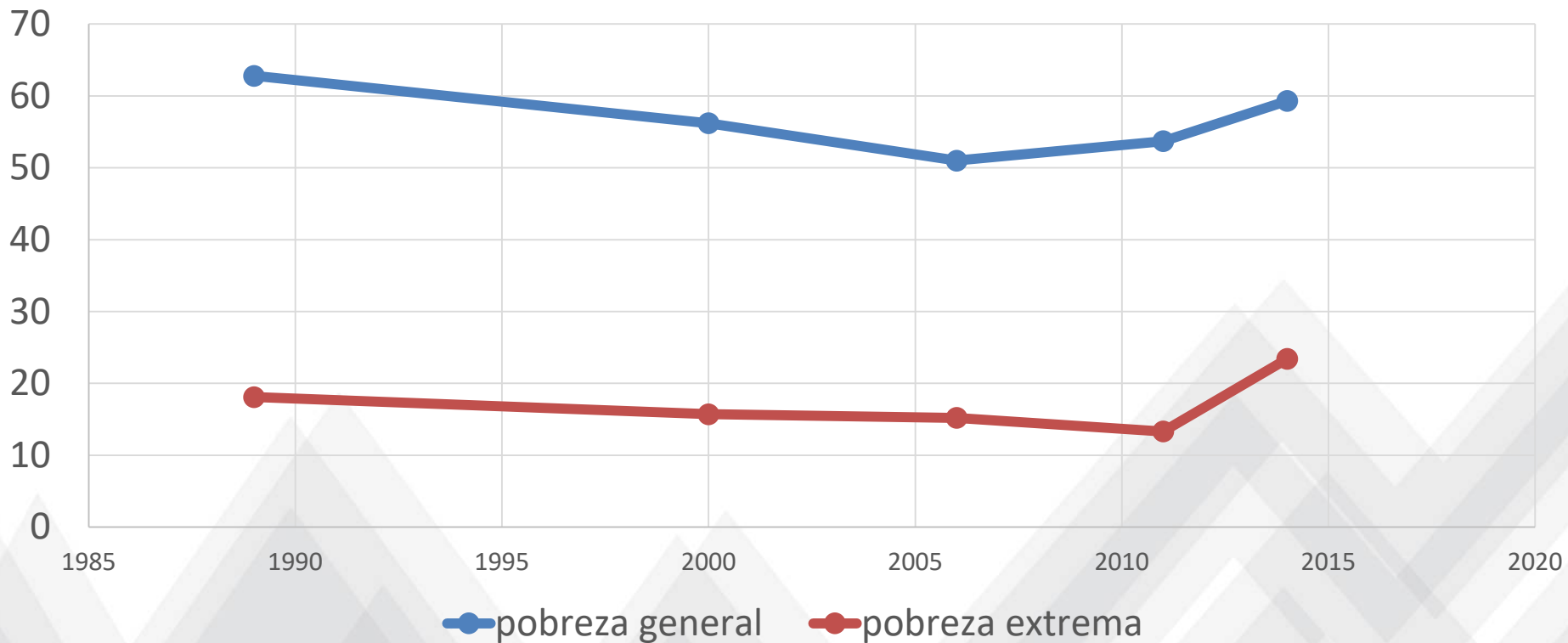
**Pirámide Poblacional 2,017  
QUICHÉ**



**Pirámide Poblacional 2,017  
DEPARTAMENTO DE GUATEMALA**

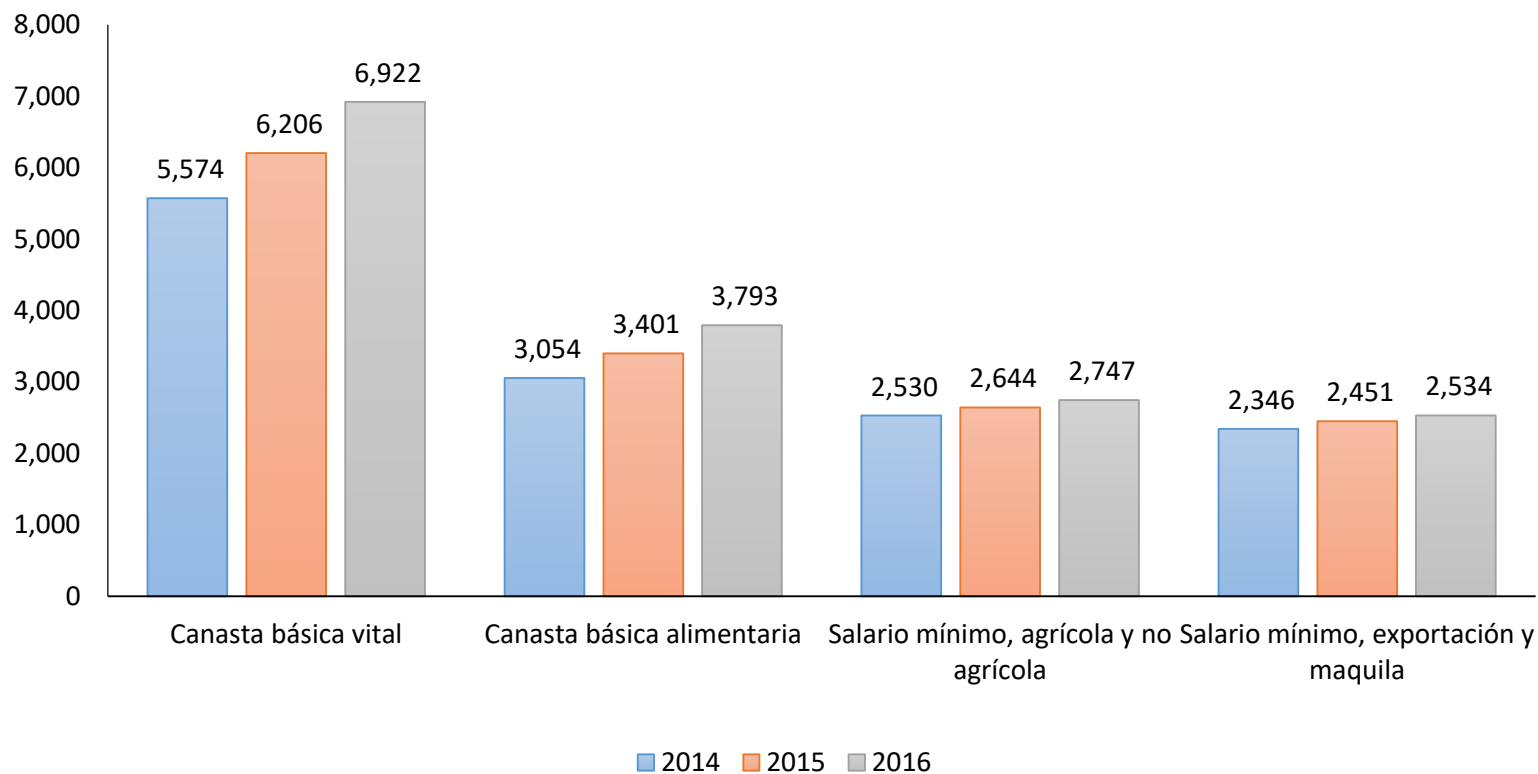


# Evolución de la pobreza general y extrema en Guatemala




Fuente: Encovi 2014

# Salario mínimo por actividad económica y costos de las canastas básica alimentaria y básica vital, en quetzales (2014-2016)

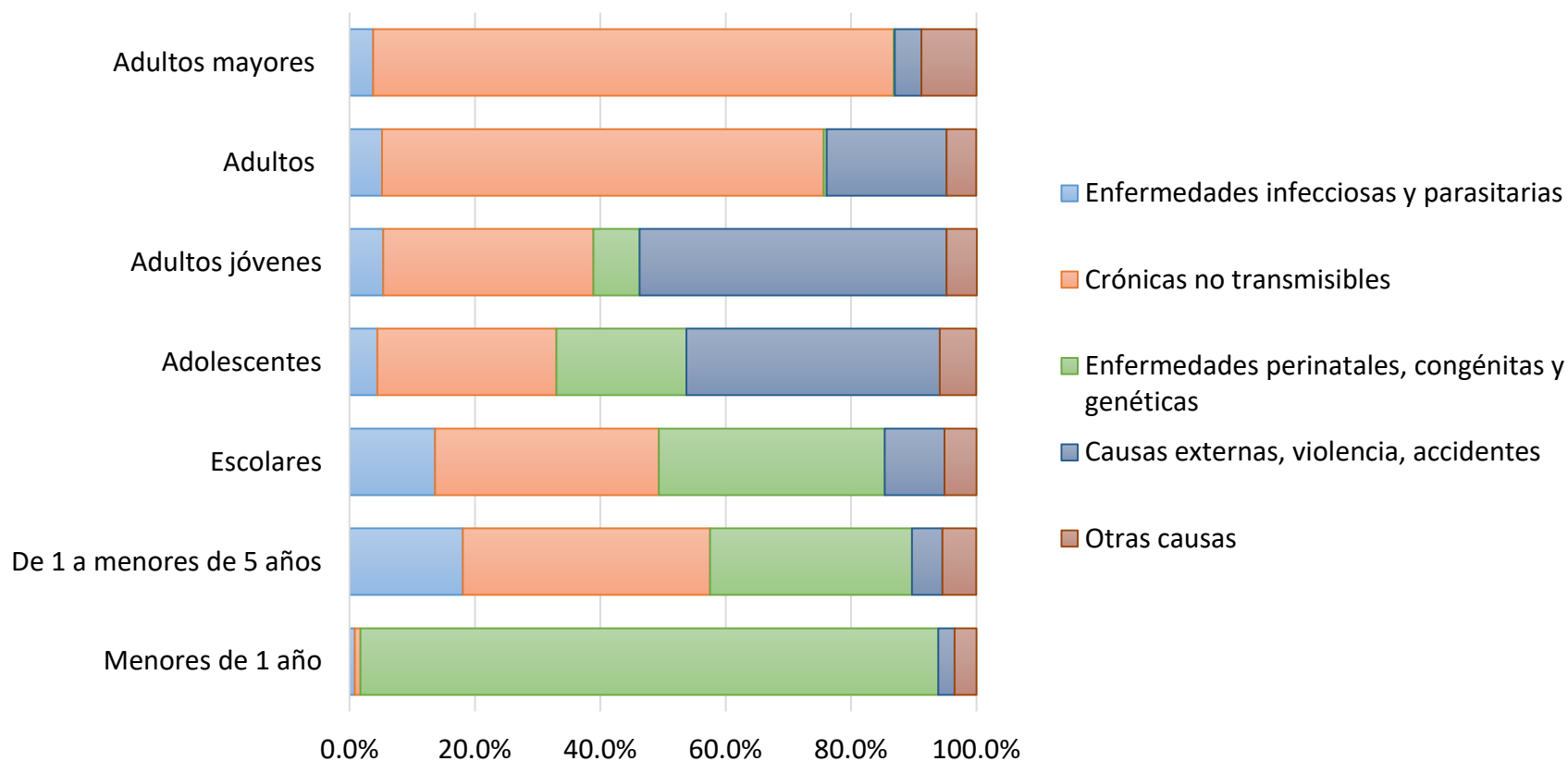


Fuente: Icefi/Hivos, con base en Ministerio de Trabajo y Previsión Social e Instituto Nacional de Estadística (Mintrab e INE, 2016)

# De que enferman y mueren las personas en Guatemala, período 2009-2016

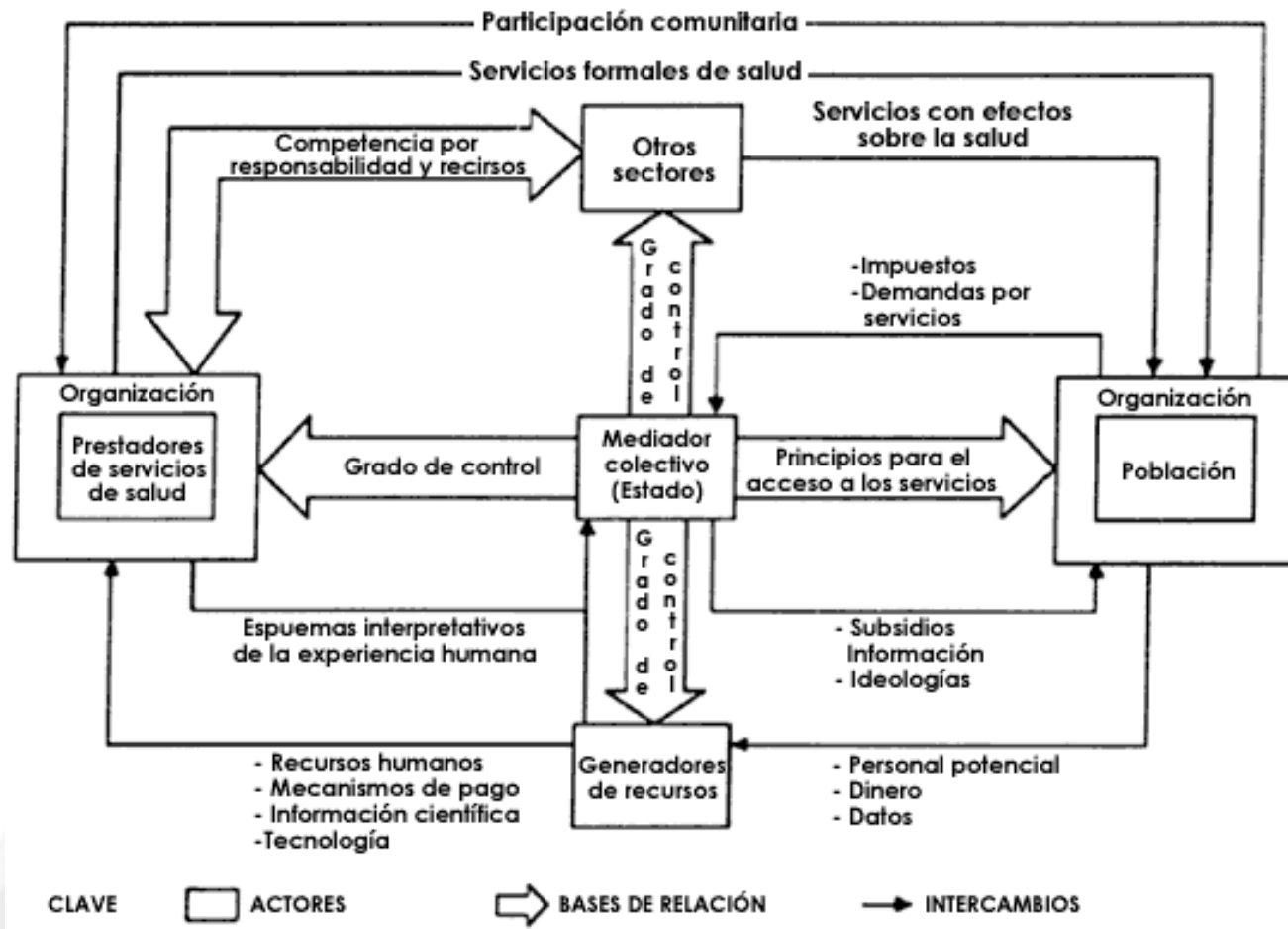


# Mortalidad evitable según grupos de enfermedad y grupos de edad (2014)

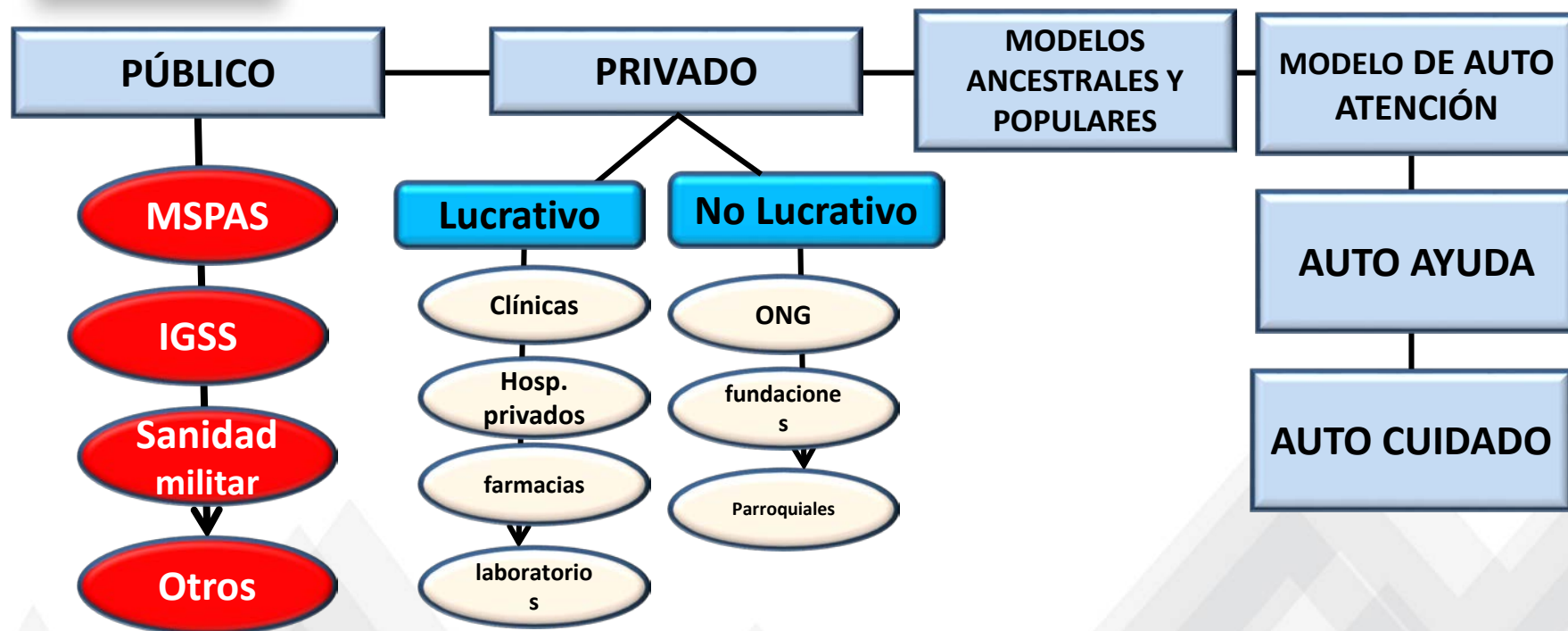


Fuente: Icefi/Hivos con base en datos de INE 2014.

# Arquitectura y relaciones de los sistemas de salud

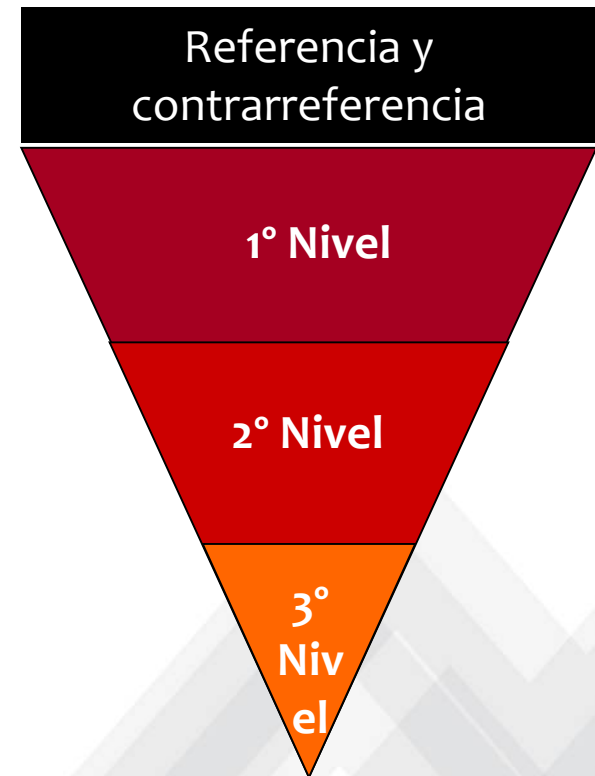


# El sistema de atención de la salud en Guatemala



# Organización oficial de los servicios del MSPAS

- **1º nivel de Atención:** para la mayoría de la población, el mas extenso, la puerta de entrada
  - Puestos de salud
  - Centros comunitarios
- **2º nivel de Atención:** para casos complicados que no necesitan hospitalización
  - Centros de Salud
  - Centros de Atención Materno-Infantil
- **3º Nivel de Atención:** para quienes necesitan hospitalización
  - Hospitales distritales y departamentales
  - Hospitales regionales
  - Hospitales nacionales de referencia
  - Hospitales Especializados de Referencia Nacional



# Realidad de los servicios del MSPAS

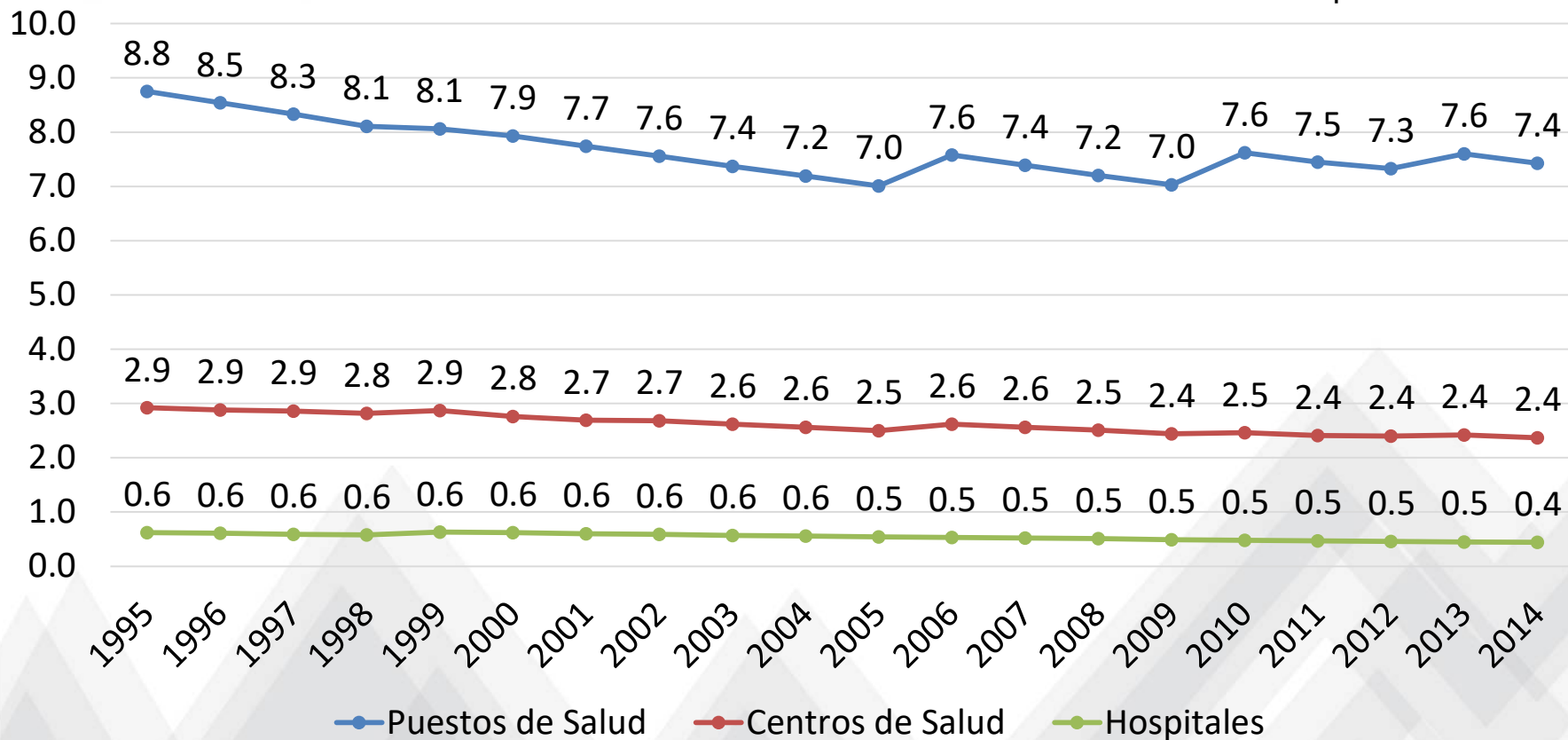
- No cuentan con un sistema de información común
- Las referencias no son efectivas
- No planifican ni ejecutan sus acciones de forma coordinada
- No existen mecanismos de comunicación y participación con los usuarios y comunidades
- Enfoques restringidos de la salud-enfermedad
- Ignoran el sistema de salud ancestral
- Se organizan las acciones para un perfil de enfermedad que ya fue modificado





## Servicios de salud del MSPAS por 100 mil habitantes Guatemala, 1995-2014

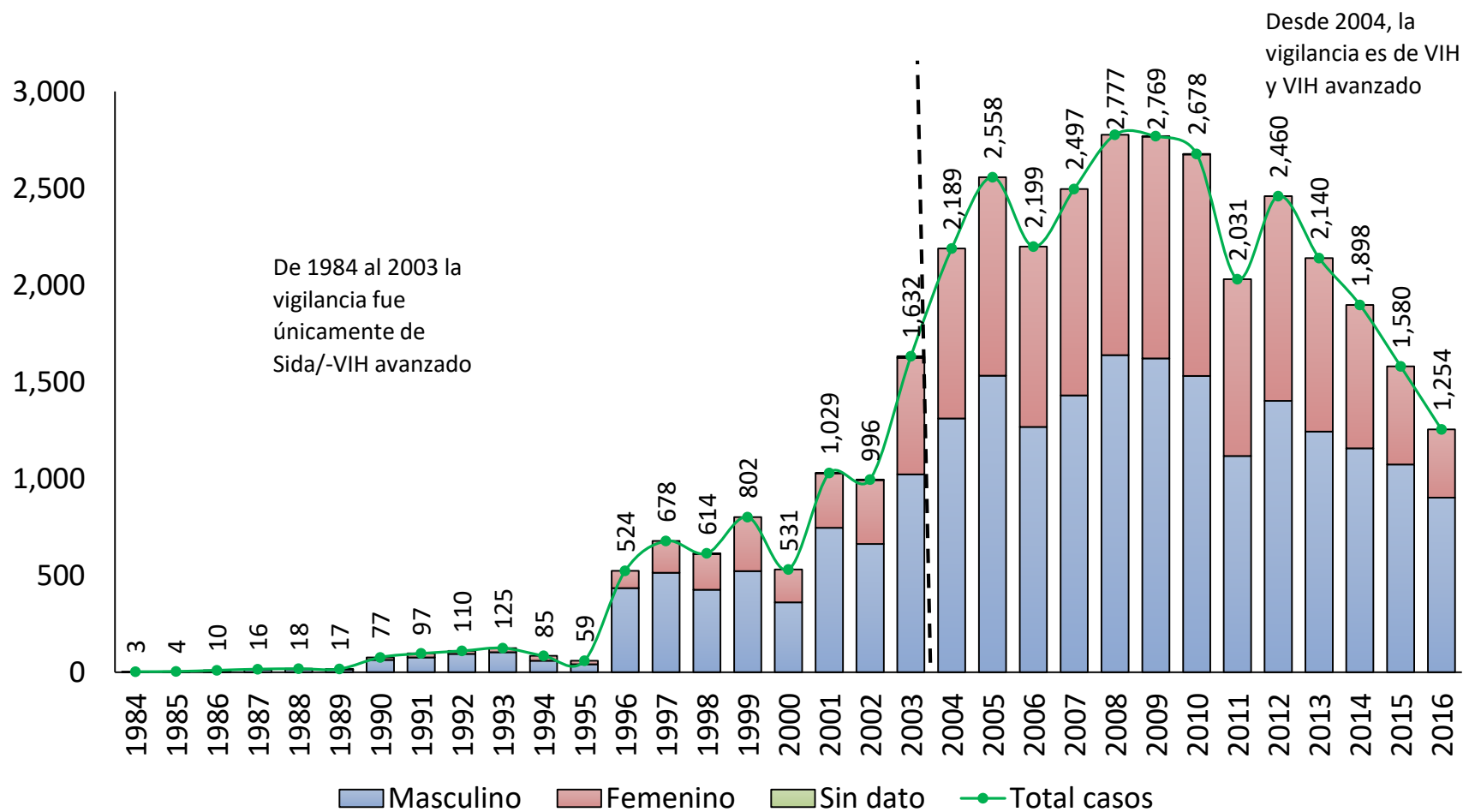
UAI: 16 en hospitales nacionales;  
1 en el IGSS,  
1 en sanidad militar y  
1 Hospicio San José



Fuente: MSPAS. Cuentas Nacionales y Economía de la Salud, diciembre de 2015.

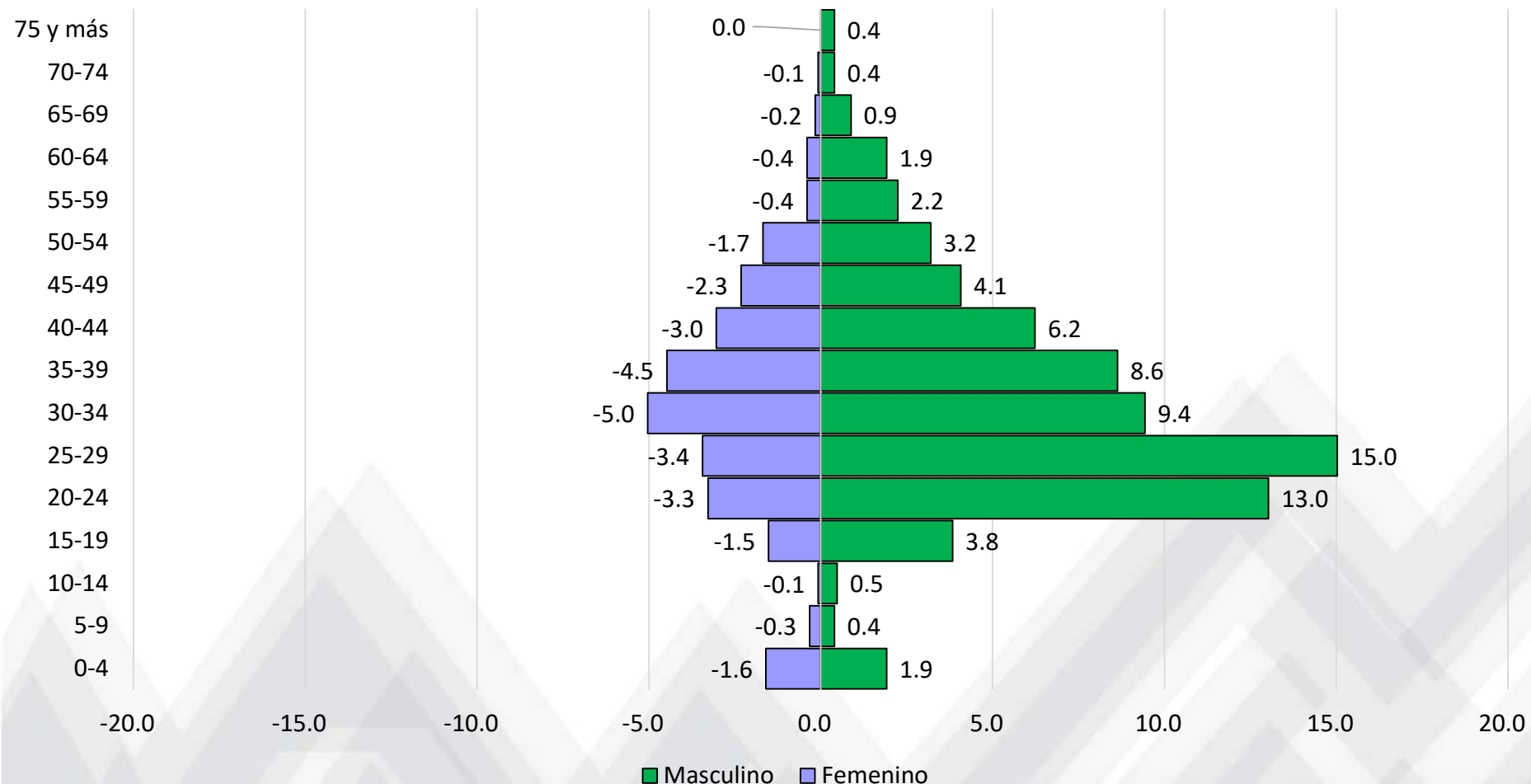
## **4. La situación que enfrenta e MSPAS relativa a la epidemia de VIH**

# VIH y VIH avanzado: Casos por sexo y año de notificación (enero 1984 - diciembre 2016)



Fuente: Icefi/Hivos con base en el Departamento de Epidemiología del Ministerio de Salud Público y Asistencia Social.

# Distribución del número de casos de VIH, por grupos de edad (enero 1984 - diciembre 2016)



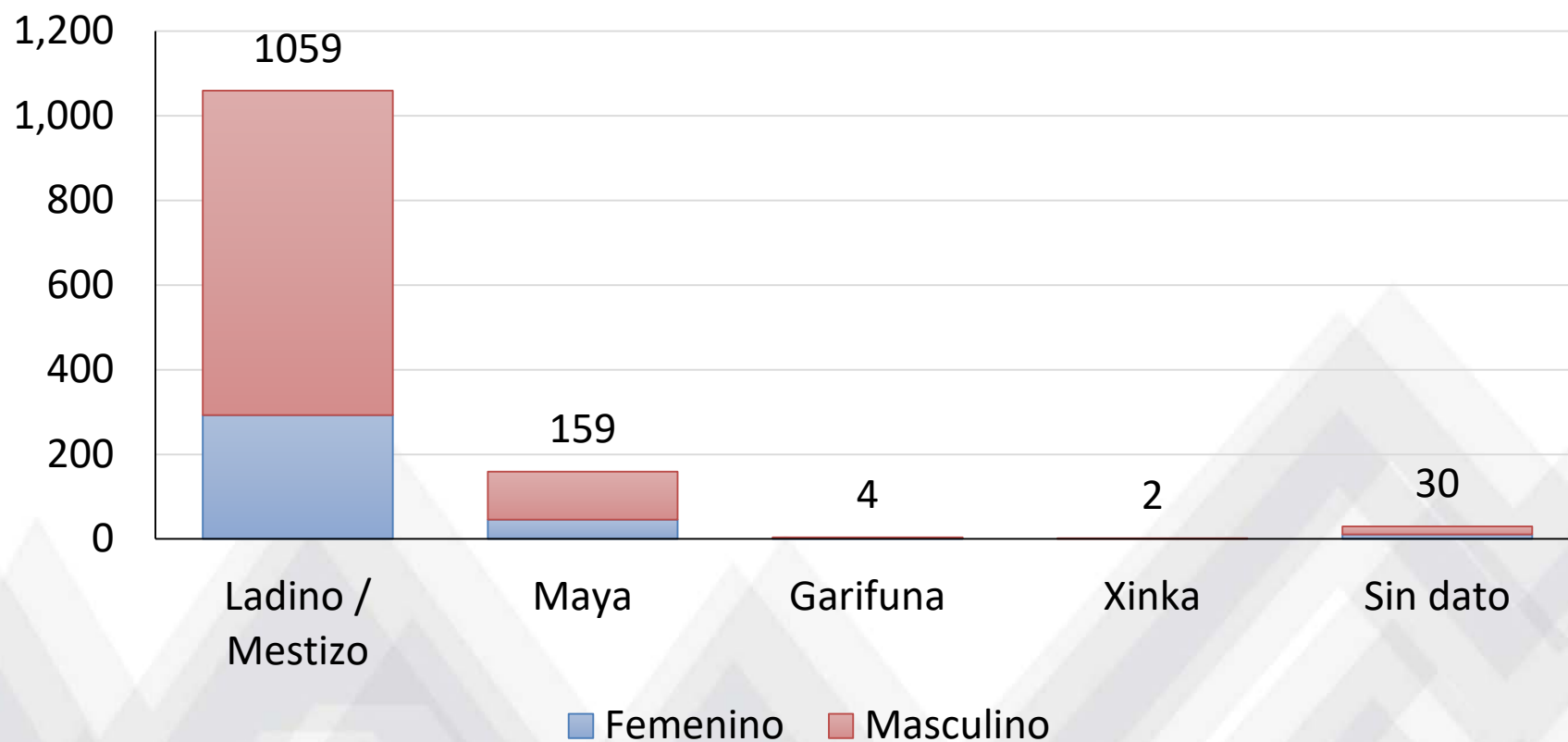
Fuente: Icefi/Hivos con base en el Departamento de Epidemiología del Ministerio de Salud Público y Asistencia Social.

## VIH y VIH avanzado: casos por vía de transmisión por clasificación y sexo enero a diciembre 2016

Vía de Transmisión	VIH			VIH Avanzado			Total general
	Femenino	Masculino	Total	Femenino	Masculino	Total	
Sexual	219	502	721	110	360	470	1191
Madre-hijo	7	6	13	7	4	11	24
UDI				1		1	1
Desconocido	5	13	18	3	17	20	38
<b>Total</b>	<b>231</b>	<b>521</b>	<b>752</b>	<b>121</b>	<b>381</b>	<b>502</b>	<b>1254</b>

Fuente: Icefi/Hivos con base en el Departamento de Epidemiología del Ministerio de Salud Público y Asistencia Social.

## VIH y VIH avanzado 2016: número de casos por pueblo y sexo



Fuente: Icefi/Hivos con base en el Departamento de Epidemiología del Ministerio de Salud Público y Asistencia Social.

# Prevalencia de VIH en Guatemala

Indicador	2015
Personas con VIH (adultos y niños)	55,000
Personas con VIH de 15 años y más	53,000
Mujeres con VIH de 15 años y más	21,000
Hombres con VIH de 15 años y más	32,000
Niños de 0 a 14 años de edad que viven con el VIH	2,000
Prevalencia de VIH en población general	0.6
Nuevas infecciones por VIH	3,700
Personas de 15 años y más con nuevas infecciones por VIH	3,300
Mujeres de 15 años y más con nuevas infecciones por VIH	1,500
Hombres de 15 años y más con nuevas infecciones por VIH	1,900
Prevalencia de nuevas infecciones por VIH en población general	0.04
Muertes anuales por Sida	1,700

Fuente: Icefi/Hivos con base en datos ONU Sida (<http://aidsinfo.unaids.org/>)

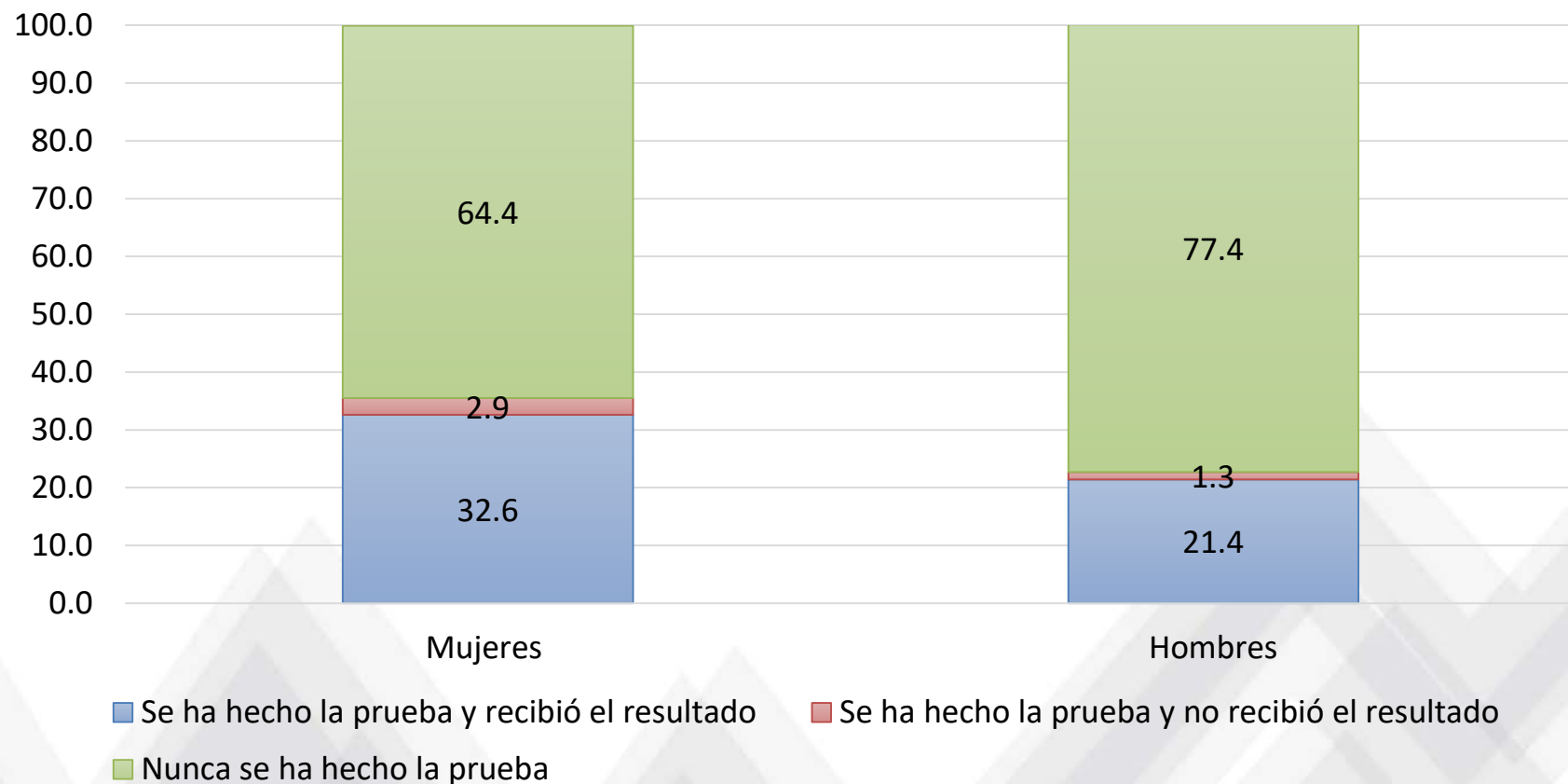
# Prevalencia de VIH en poblaciones claves

## Años: 2013 y 2016

Población	Lugar	Prevalencia	
		2012-2013	2016-2017
Mujeres Transgénero (MT)	Ciudad de Guatemala	23.8	24.0
Hombres que tienen sexo con hombres (HSH)	Ciudad de Guatemala	8.9	10.5
	Coatepeque	2.8	3.3
Mujeres Trabajadoras Sexuales (MTS)	Ciudad de Guatemala	1.1	1.0
	Escuintla/Puerto San José	3.7	3.0
	Tecún Umán/Malacatán	2.0	1.7

**Fuente:** Icefi/Hivos con base en *Medición de prevalencia, comportamiento, actitudes y prácticas en poblaciones de mayor riesgo al VIH-Sida en Guatemala, 2017.*

# Cobertura de la prueba del VIH en mujeres y hombres de 15 a 49 años



Fuente: Icefi/Hivos con base en *Ensmi 2014-2015*.



# ¡Muchas gracias!

Icefi es miembro de:



Síguenos en:



[www.icefi.org](http://www.icefi.org)