

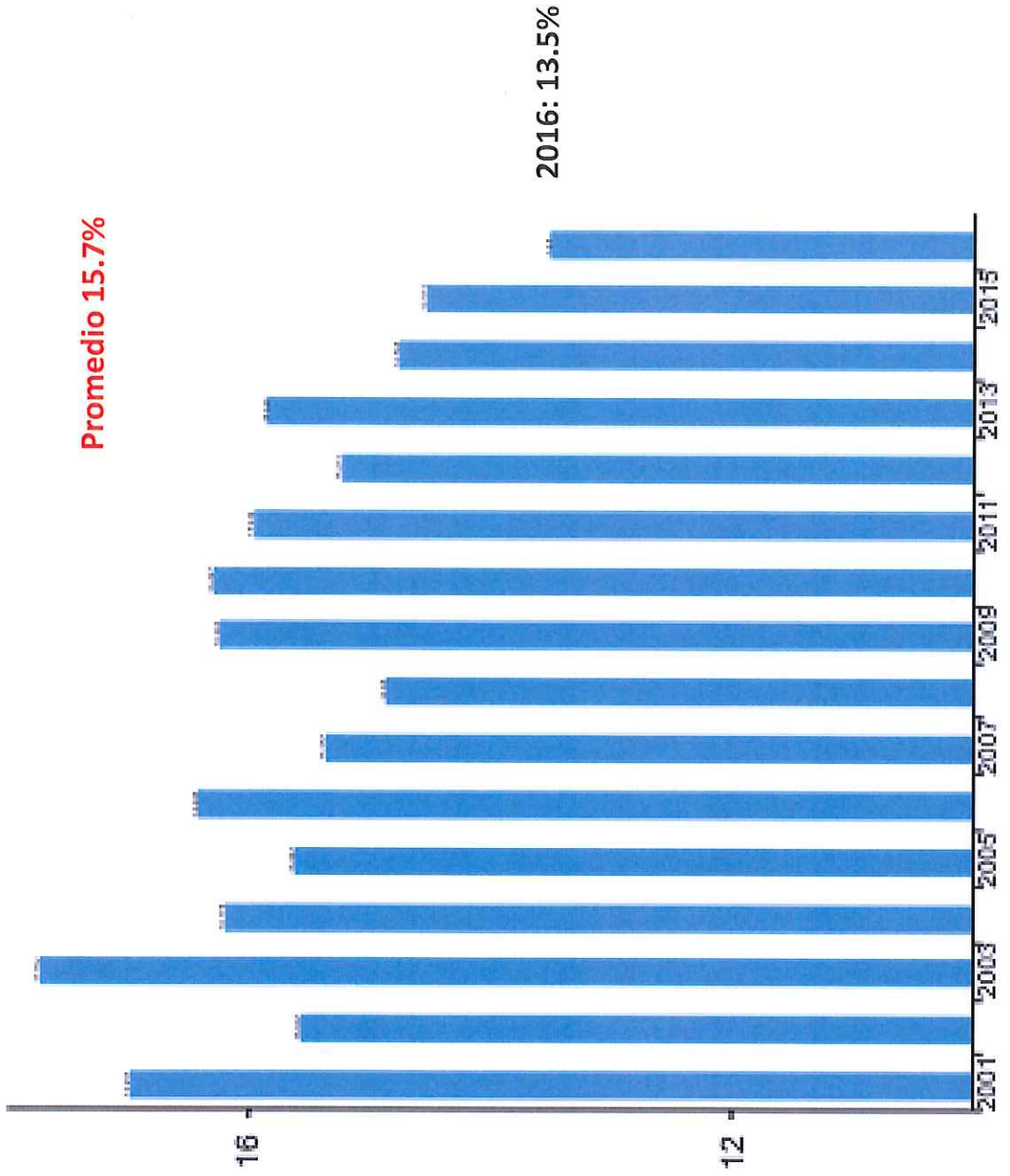
**INICIATIVA DE LEY PARA LA VIABILIZACIÓN DE LA EJECUCIÓN PRESUPUESTARIA Y
SUSTITUCIÓN DE FUENTES DE FINANCIAMIENTO AL PRESUPUESTO
GENERAL DE INGRESOS Y EGRESOS DEL ESTADO PARA EL EJERCICIO
FISCAL 2016**



Ministerio de Finanzas Públicas

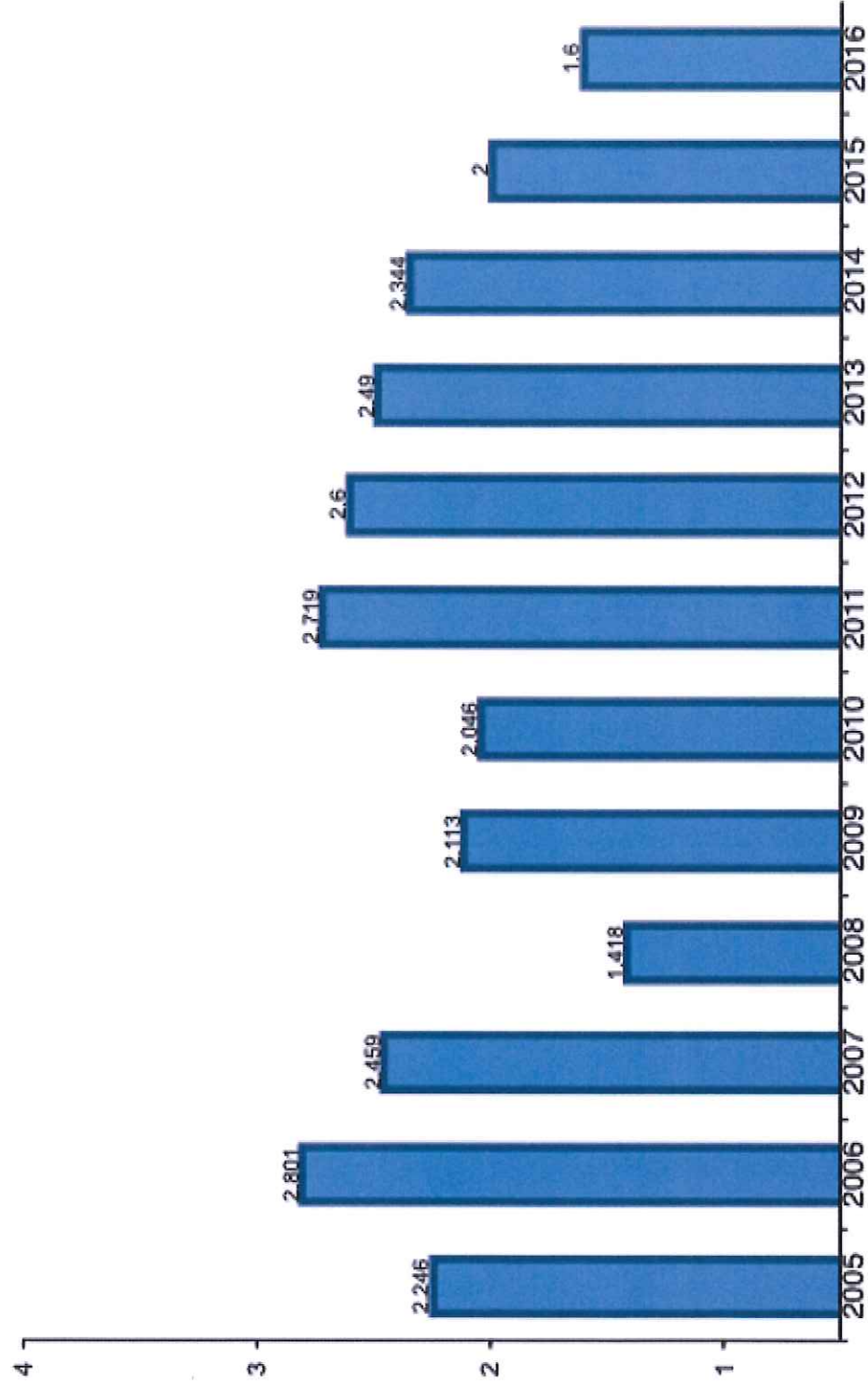
Presupuesto 2016 es el más bajo en 15 años

Presupuesto como % PIB



El déficit fiscal aprobado cada año es menor

Déficit fiscal presupuestos aprobados
En % PIB, 2005-2016



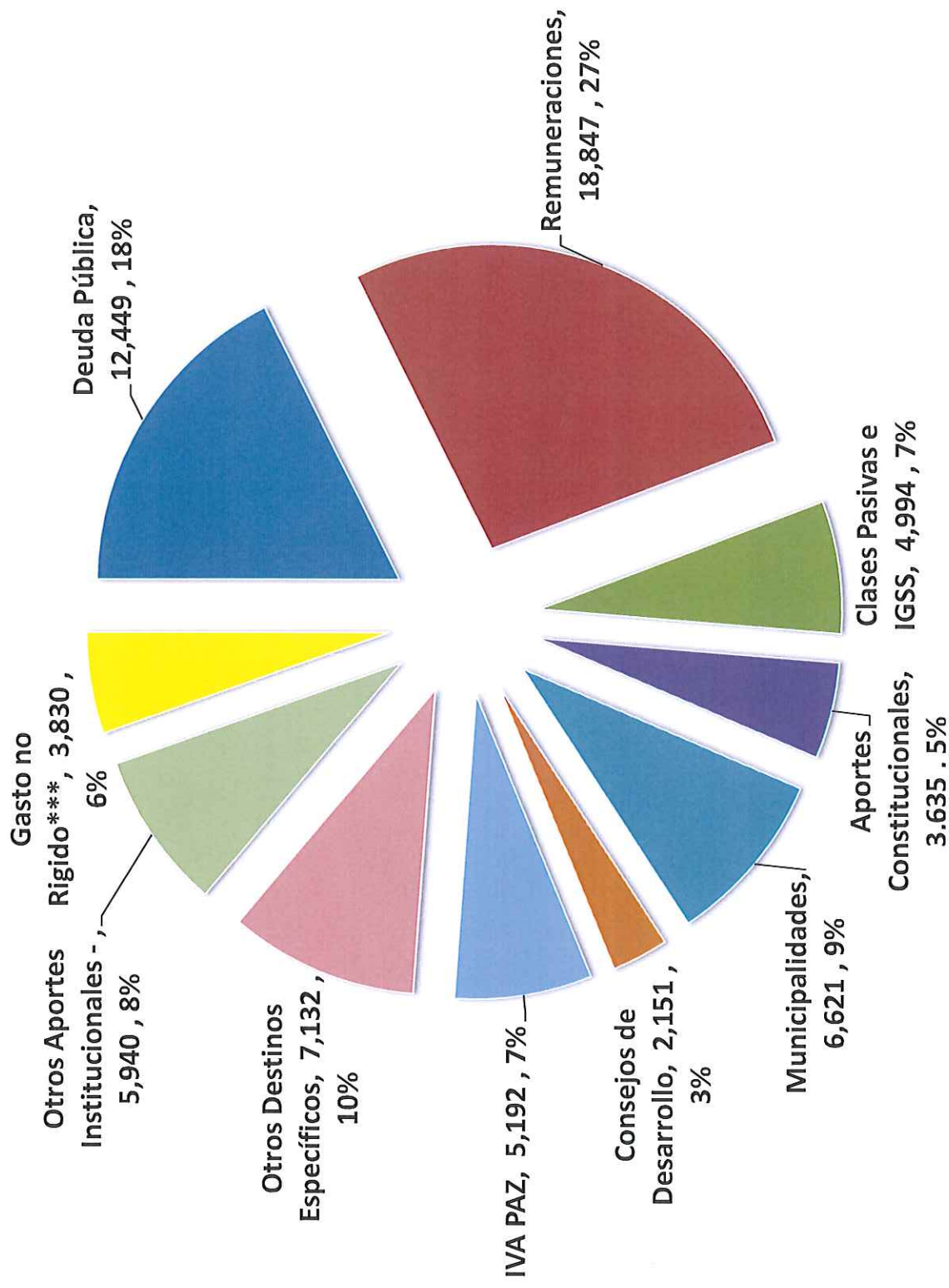
El presupuesto 2016 aprobado con una leve modificación a la baja (Vista Tradicional)

Presupuesto y Asignaciones 2016

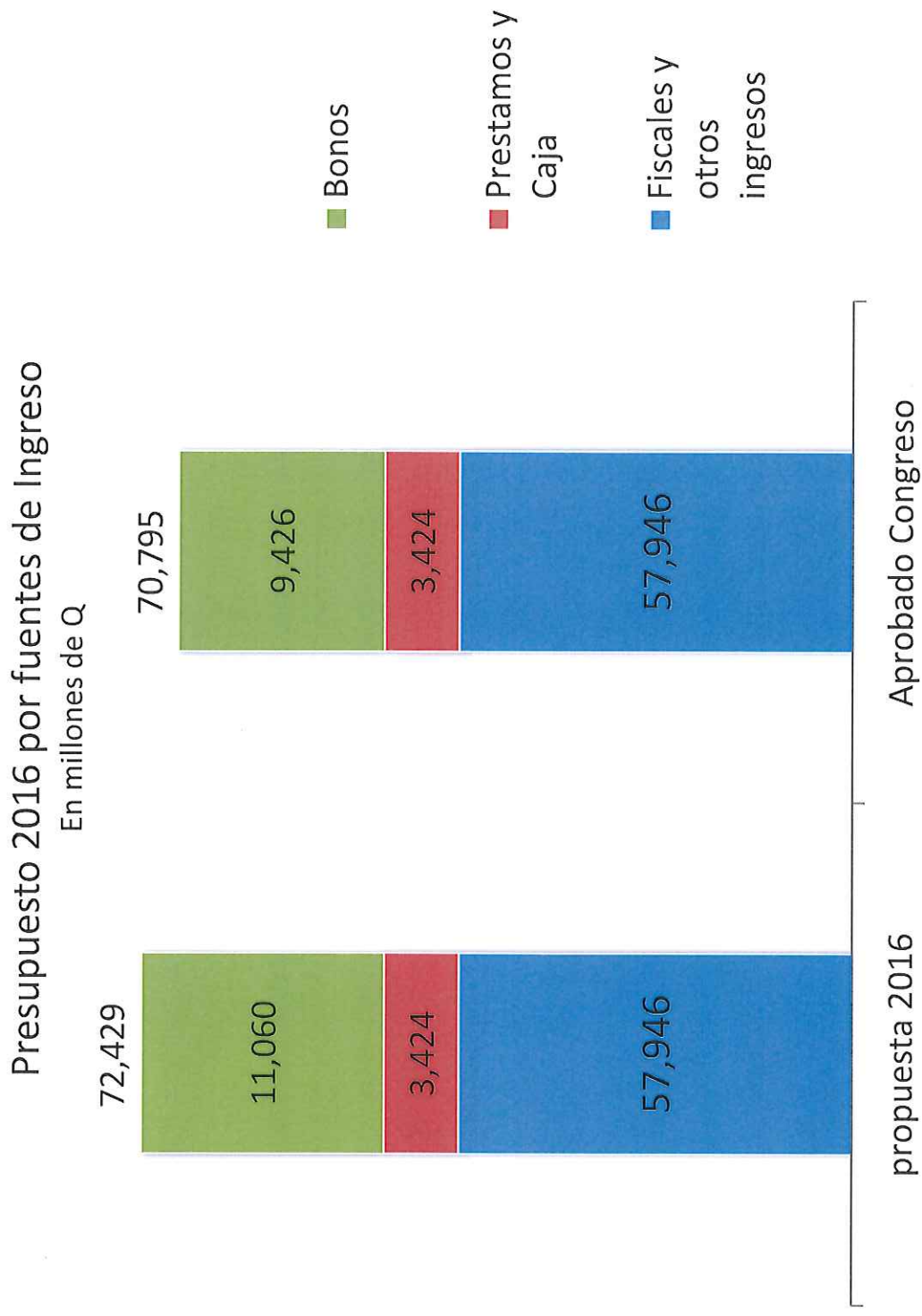
| | |
|---|----------------|
| OBLIGACIONES DEL ESTADO A CARGO DEL TESORO | 23,768,652,816 |
| MINISTERIO DE EDUCACIÓN | 12,892,330,703 |
| SERVICIOS DE LA DEUDA PUBLICA | 12,448,941,019 |
| MINISTERIO DE SALUD PÚBLICA Y ASISTENCIA SOCIAL | 5,531,691,485 |
| MINISTERIO DE GOBERNACIÓN | 4,473,547,820 |
| MINISTERIO DE LA DEFENSA NACIONAL | 2,061,647,718 |
| MINISTERIO DE AGRICULTURA, GANADERÍA Y ALIMENTACIÓN | 1,264,995,615 |
| SECRETARÍAS Y OTRAS DEPENDENCIAS DEL EJECUTIVO | 1,115,346,863 |
| MINISTERIO DE DESARROLLO SOCIAL | 1,025,484,134 |
| MINISTERIO DE TRABAJO Y PREVISIÓN SOCIAL | 635,838,529 |
| MINISTERIO DE CULTURA Y DEPORTES | 445,749,326 |
| MINISTERIO DE RELACIONES EXTERIORES | 399,224,512 |
| MINISTERIO DE FINANZAS PÚBLICAS | 317,262,379 |
| MINISTERIO DE ECONOMÍA | 306,322,857 |
| PRESIDENCIA DE LA REPUBLICA. | 203,277,069 |
| MINISTERIO DE AMBIENTE Y RECURSOS NATURALES | 142,502,127 |
| MINISTERIO DE ENERGÍA Y MINAS | 70,014,770 |
| PROCURADURIA GENERAL DE LA NACIÓN | 64,074,760 |

Visto desde las asignaciones legales, el Presupuesto se torna extremadamente rígido

Presupuesto 2016 aprobado

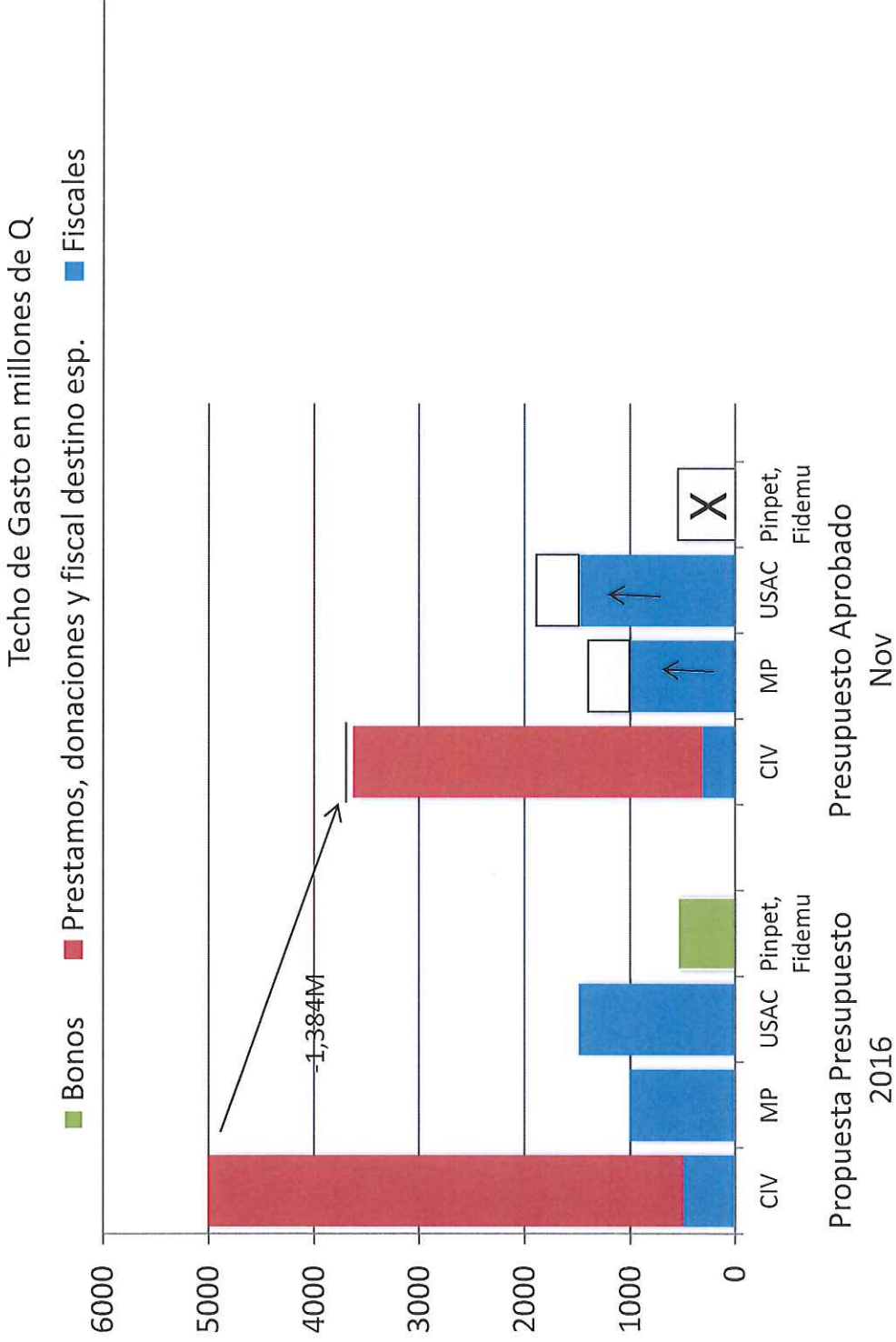


El presupuesto 2016, se aprobó con Q1,633.7 millones menos de gasto, reduciendo la emisión de bonos



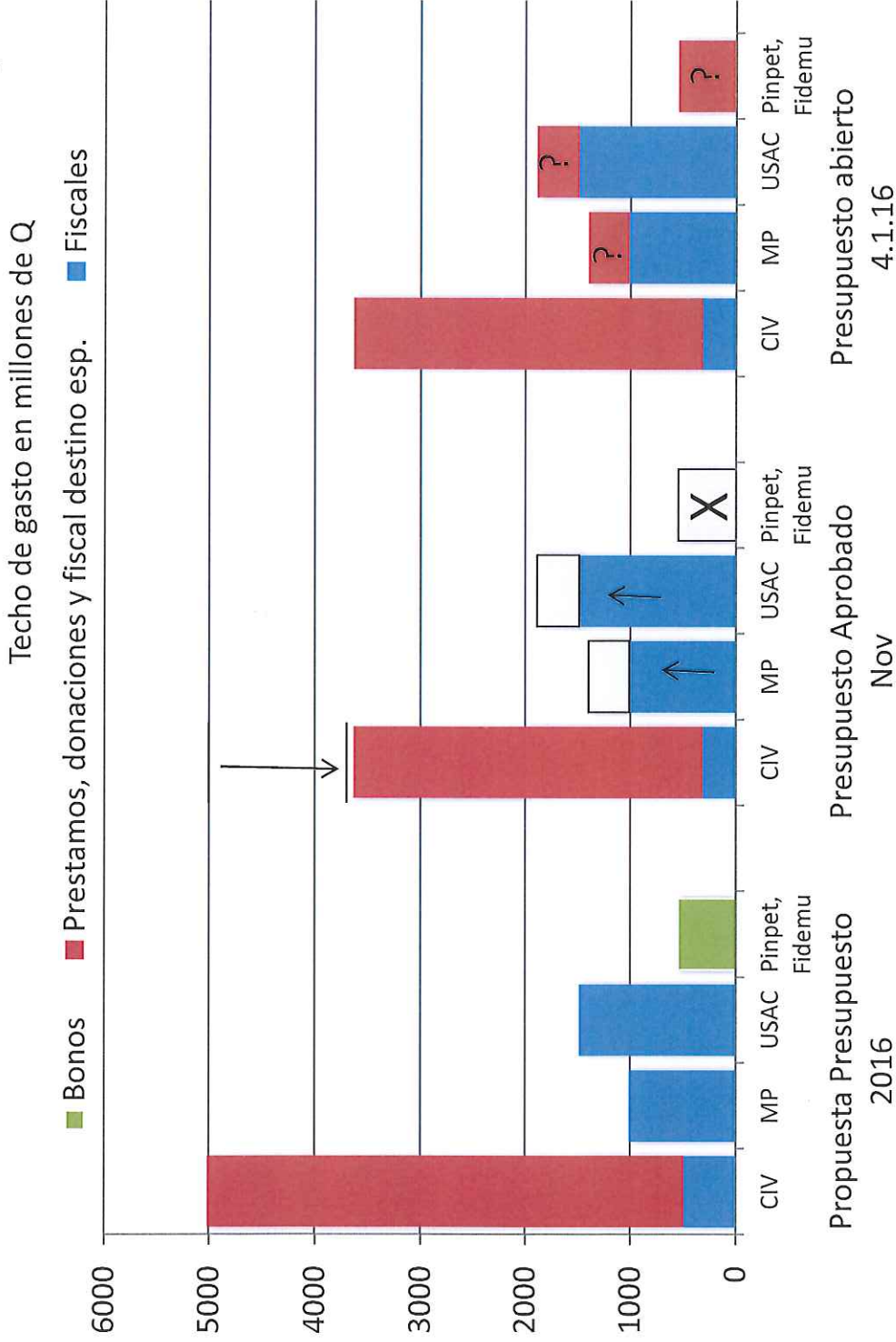
La reducción de gasto se dio principalmente en CIV, cuya fuente de financiamiento eran mayormente préstamos y donaciones, al mismo tiempo se aumentó la asignación a otras entidades.

Principales entidades afectadas por cambios en Presupuesto 2016



Al reajustar fuentes de financiamiento y abrir presupuesto en enero 2016, Ministerio deja entidades clave con fuentes no ejecutables

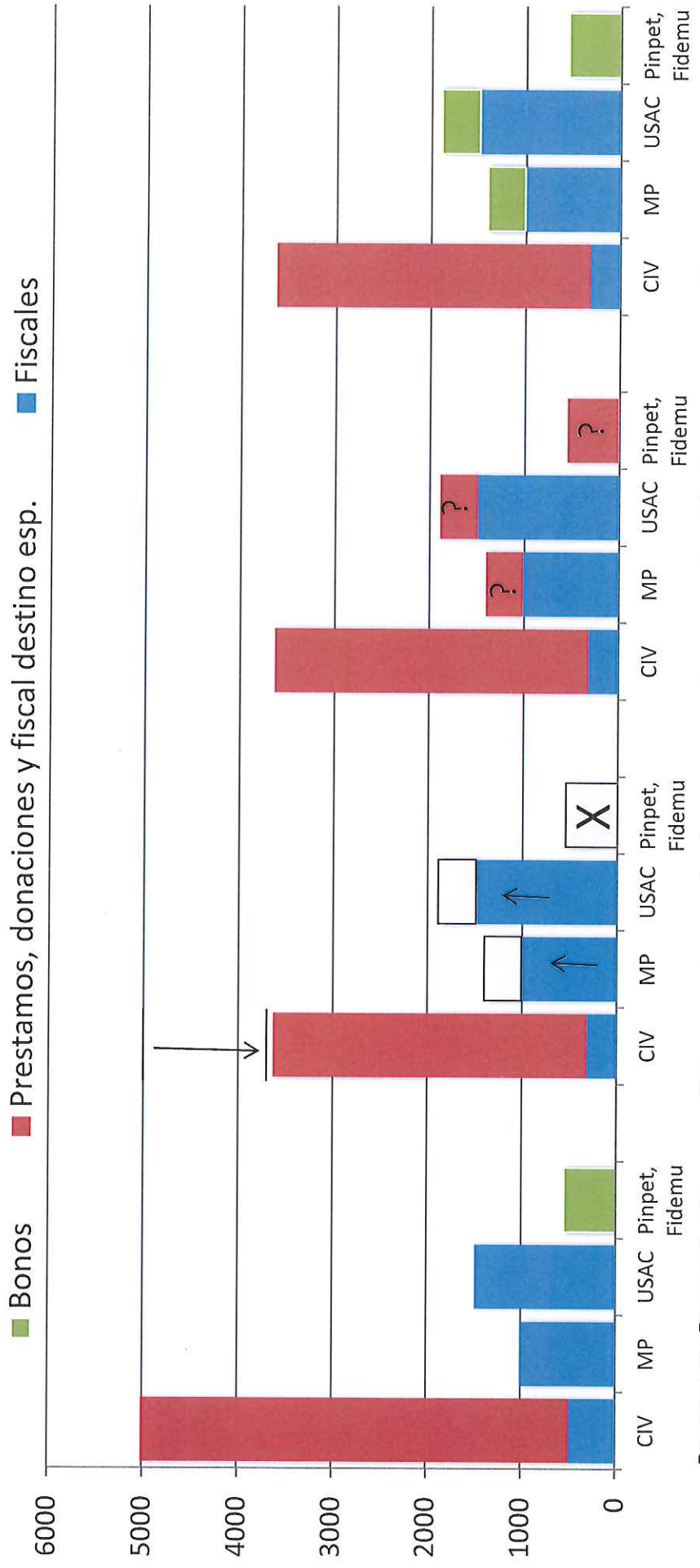
Principales entidades afectadas por cambios en Presupuesto 2016



La propuesta de bonos busca viabilizar los aportes a entidades de importancia esencial.

Principales entidades afectadas por cambios en Presupuesto 2016

Techo de Gasto en millones de Q

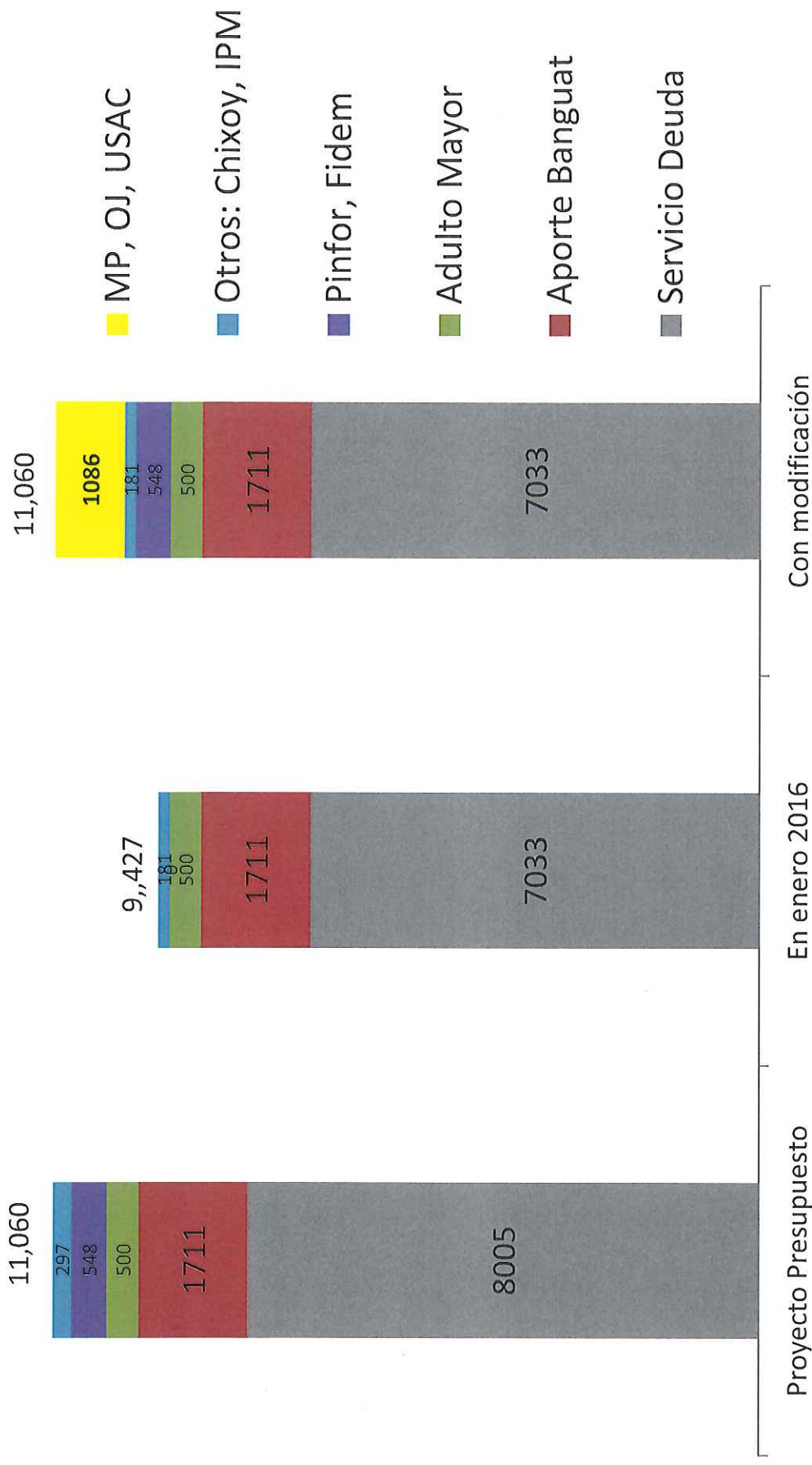


Se incluye adicionalmente una asignación de Q195 millones de fuente bonos a Organismo Judicial para asegurar su financiamiento en 2016

Se emiten los bonos autorizados por JM originalmente, con prioridad sostener aportes MP, OJ, USAC y cumplir compromisos multianuales Pinfor, Pinpet y Transmetro

Bonos y su asignación y destino en el presupuesto

En millones de Q



Para poder planificar y ordenar finanzas es indispensable poder contar con certeza en el financiamiento del presupuesto

Situación hoy



50% emisión de bonos a colocar

Gestión de Préstamos BID, BM, previa autorización Congreso, reemplazan emisión de bonos 2. Semestre

Resultado:
incertidumbre

50% emisión de bonos, colocable con previa autorización Congreso sino se concretan préstamos

Propuesta



35% emisión de bonos a colocar

Gestión de Préstamos BID, BM, previa autorización Congreso, reemplazan emisión de bonos 3. Cuatrimestre

Resultado:
Claridad en cuanto a fuente financiera de 2016

3. Cuatrimestre si no están aprobados los préstamos, se emiten bonos

La tasa a la que Guatemala coloca deuda viene disminuyendo con los años. Exploramos la posibilidad de sustituir deuda a tasas más bajas

**Análisis preliminar potencial
Montos y vencimiento Bonos**

| | Monto que vence | Interes | Tasa | Tasa Posible | Ahorro | EnQ |
|------|------------------|----------------|-------|--------------|--------|----------------|
| 2018 | 2,742,154,200.00 | 249,952,156.70 | 9.12% | 6.50% | 2.62% | 71,712,133.70 |
| 2019 | 4,198,688,500.00 | 395,261,100.40 | 9.41% | 6.50% | 2.91% | 122,346,347.90 |
| 2020 | 4,278,343,900.00 | 382,468,456.00 | 8.94% | 6.50% | 2.44% | 104,376,102.50 |
| 2021 | 1,858,006,000.00 | 166,583,416.00 | 8.97% | 6.50% | 2.47% | 45,813,026.00 |
| 2022 | 306,400,000.00 | 26,810,000.00 | 8.75% | 6.50% | 2.25% | 6,894,000.00 |
| | | | | | | 351,141,610.10 |

Por definir, entre otros:

- Detalles operativos financieros/legales
- Capacidad de Absorción Mercado Local
- Capacidad de absorción mercado internacional e impacto macroeconómico



Ministerio de Finanzas Públicas

También se explora la oportunidad de pagar algunos préstamos con tasas relativamente altas

Préstamos Tasa Variable

| No. | Préstamos tasa variable | Montos | Tasa de Interés |
|-----|-------------------------|--------|-----------------|
| 1 | BIRF-8203-GT | 200.00 | 4.59% |
| 2 | *BID-890/OC-GU | 0.00 | 4.72% |
| 3 | BNDES-11209671 | 167.77 | 4.94% |
| 4 | BID-1153/OC-GU | 10.13 | 5.08% |
| 5 | BID-1470/OC-GU | 25.67 | 5.12% |
| 6 | BID-1221/OC-GU | 35.58 | 5.18% |
| 7 | BIRF-7736-GT | 350.00 | 5.27% |
| 8 | BID-1331/OC-GU | 2.05 | 5.31% |
| 9 | *BCIE-1540 | 5.34 | 5.85% |
| 10 | BCIE-1415 | 5.19 | 5.85% |
| 11 | BCIE-1505 | 6.56 | 5.88% |
| 12 | BCIE-1546 | 15.95 | 5.90% |
| 13 | BCIE-1627 | 23.01 | 5.90% |
| 14 | BCIE-1656 | 8.93 | 5.90% |
| 15 | BCIE-1735-GU | 231.67 | 5.90% |
| 16 | BCIE-1950 | 56.59 | 5.90% |
| 17 | BCIE-1994 | 149.82 | 5.90% |
| 18 | BCIE-2025 | 85.17 | 5.90% |
| 19 | BCIE-2049 | 242.92 | 5.90% |
| 20 | BCIE-2079 | 78.96 | 5.90% |
| 21 | BCIE-1561 | 4.28 | 6.00% |

Préstamos Tasa Fija

| No. | Préstamos a tasa fija | Montos | Tasa de Interés |
|-----|-----------------------|--------|-----------------|
| 1 | BIRF-7683-GT | 85.00 | 4.77% |
| 2 | BBVA-GUA-959810 | 28.80 | 4.85% |
| 3 | AID-520-T-044 | 0.00 | 5.00% |
| 4 | AID-520-T-044C | 0.03 | 5.00% |
| 5 | AID-520-T-044D | 0.16 | 5.00% |
| 6 | AID-520-V-038C | 0.01 | 5.00% |
| 7 | AID-520-V-038D | 0.01 | 5.00% |
| 8 | BIRF-7482-GU | 63.86 | 5.00% |
| 9 | CHINA-6020357005 | 3.29 | 5.00% |
| 10 | BIRF-7130-GU | 40.80 | 5.28% |
| 11 | BIRF-7319-GU | 52.74 | 5.40% |
| 12 | BIRF-7407-GU | 58.30 | 6.25% |

\$58M



\$897M
Ministerio de Finanzas Públicas

INICIATIVA DE LEY PARA LA VIABILIZACIÓN DE LA EJECUCIÓN PRESUPUESTARIA

- Reordenamiento deuda y uso de bonos para apoyar entidades prioritaria
- Emisión programada de bonos
- Autorización para gestionar portafolio deuda en busca de abaratar financiamiento



Ministerio de Finanzas Públicas